

## Rapporteringsskjema ifm. covid-19 epidemien – Helse Midt-Norge

Dato / tid for registrering: 

19.08.2020	08:00
------------	-------

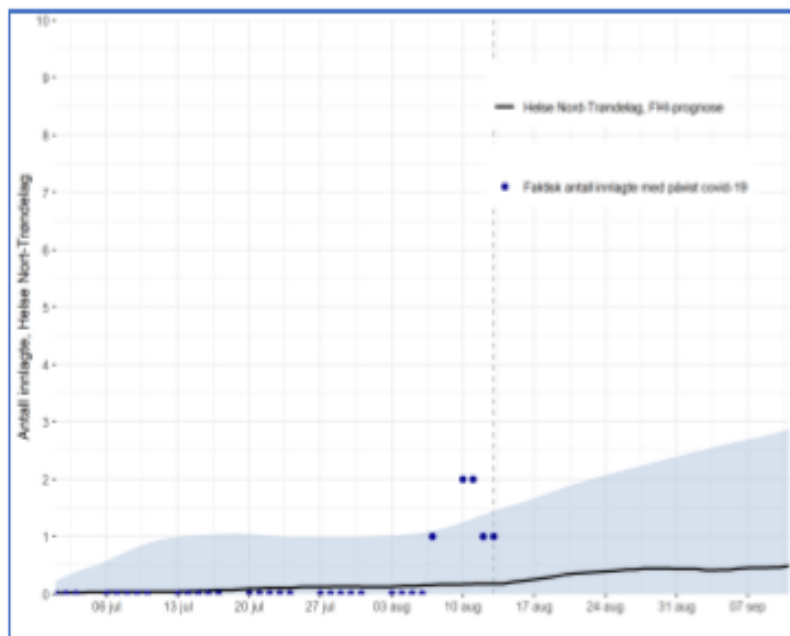
Helse Midt-Norge RHF	Covid-19 innlagte totalt*	Derav covid-19 på intensiv	Derav covid-19 med invasiv respiratorbehandling**	Antall pasienter på intensiv totalt	Dødsfall covid-19 siste døgn (08:00-08:00)
<b>Helse Møre og Romsdal</b>					
Kristiansund sjukehus	0	0	0	1	0
Molde sjukehus	0	0	0	3	0
Volda sjukehus	0	0	0	3	0
Ålesund sjukehus	0	0	0	5	0
<b>Helse Nord-Trøndelag</b>					
Sykehuset Levanger	1	0	0	1	0
Sykehuset Namsos	0	0	0	0	0
<b>St. Olavs hospital</b>					
St. Olavs hospital, Orkdal sjukehus	0	0	0	0	0
St. Olavs hospital, Røros sykehus	0	0	0	0	0
St. Olavs hospital, Trondheim	1	0	0	13	0
<b>Totalt Helse Midt-Norge</b>	<b>2</b>			<b>26</b>	

# Prognose og langtidsscenarier for Helse Nord-Trøndelag

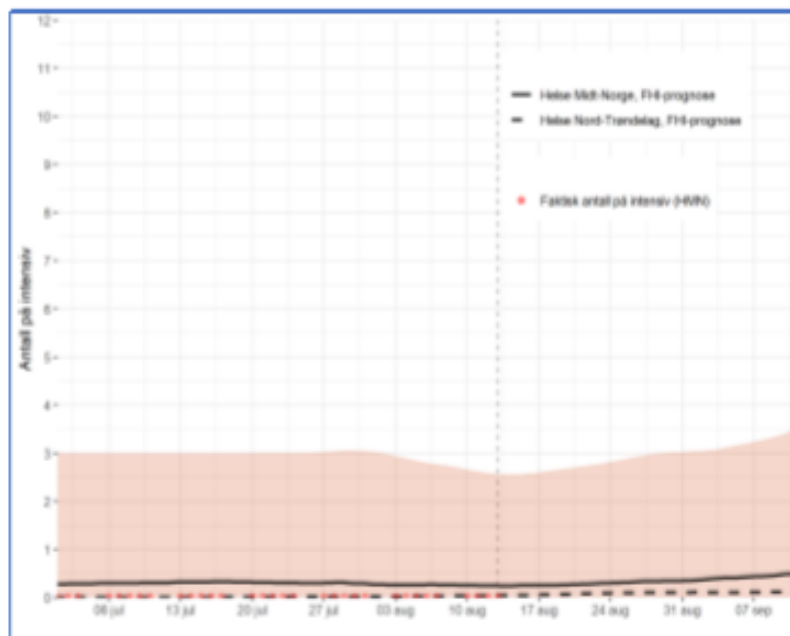
Denne siden viser først 4-ukers prognose for Helse Nord-Trøndelag med konfidensintervall. Nedenfor vises ulike langtidsscenarier og hvordan ulike reproduksjonstall og konsekvenser for totalt antall innlagte (intensiv + sengepost) og antall pasienter på intensiv. Slike scenarier er svært usikre, men illustrerer hvordan små endringer i reproduksjonstallet kan ha store konsekvenser for sykehusdrift. Viser også når toppen nås ved ulike scenario.

## Prognose kommende 4 uker

Innlagte totalt Helse Nord-Trøndelag



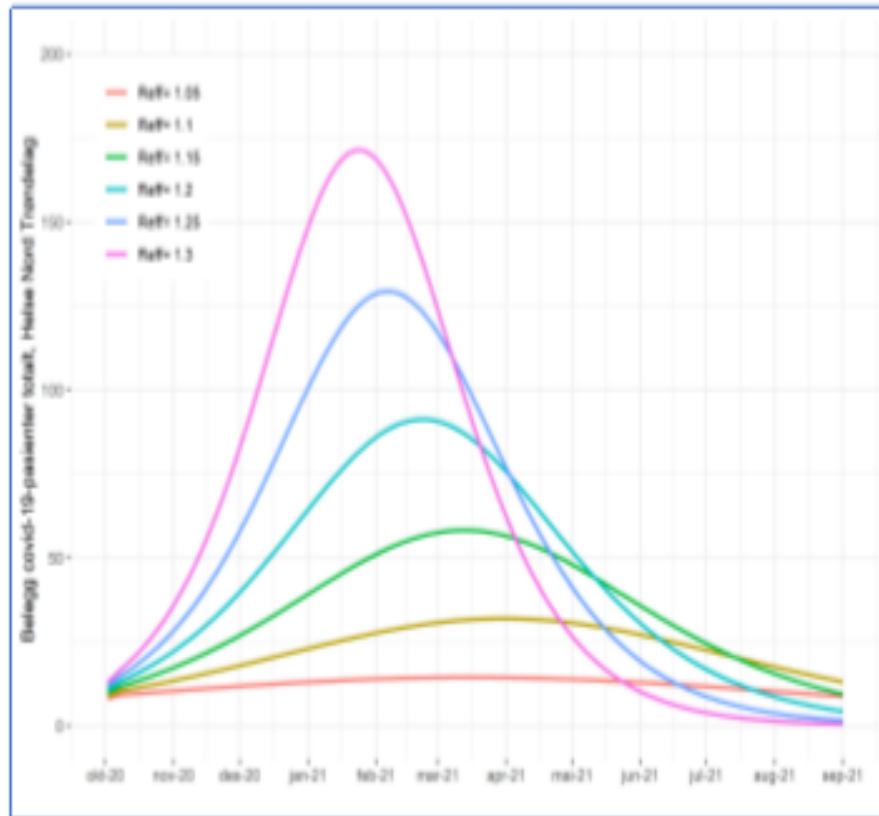
Derav på intensiv



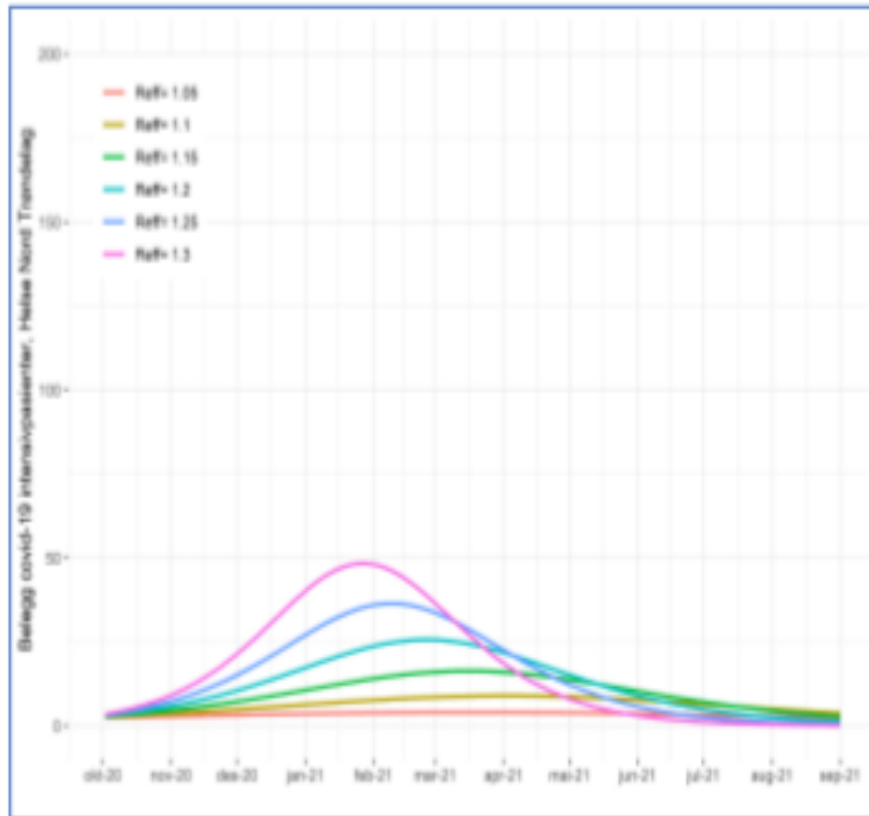
Prognoser er basert på data fra FHI den 12.8.20 og tar utgangspunkt i R denne dagen som var 0,98 (95 % KI 0,35-1,5). Forutsetninger som ligger i denne prognoser er: Andel asymptomatiske: 40 %, andel innlagte av smittede 3,9 %, andel på intensiv av innlagte 15,1 %, liggedager sengepost 6 dager, liggedager intensiv 17 dager (+ 3 dager før 7 dager etter på sengepost). Fargede områder angir 95 % konfidensintervall. Prikkene angir faktisk antall på innlagte og pasienter på

# Langtidsscenarier med ulike reproduksjonstall Helse Nord-Trøndelag


Antall innlagte totalt (intensiv + sengepost) med COVID-19



Derav innlagte intensiv med COVID-19




# Samlinger av helsepersonell



- Digitale møter hvis mulig
- Fysiske møter med få deltakere og kort varighet
- Utfordringer
  - Utdanning, kompetanseheving, samarbeid
  - Ledelse, omstillingsarbeid
- Risikovurdering for det enkelte arrangement
  - Risiko ved å arrangere/delta
  - Risiko ved å ikke arrangere/delta (kompetanse, forsvarlighet)
  - Eksempel: Traumekurs vs nasjonale møter. Mål om regional likhet

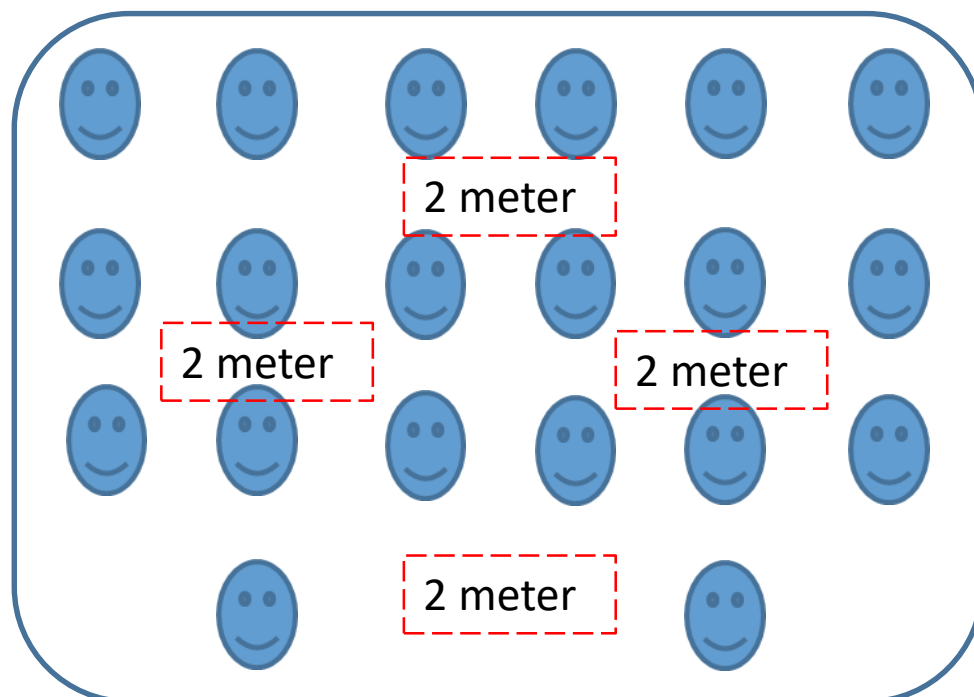
# Dagens krav til antall, avstand og forholdsregler for møter i regi av Helse Nord-Trøndelag



Inntil 20 stk – 2 meter

Ved opphold i mer enn 15 minutt, skal det være >2 meter mellom deltagerne.

Ved kortere møter, avstand på >1 meter.

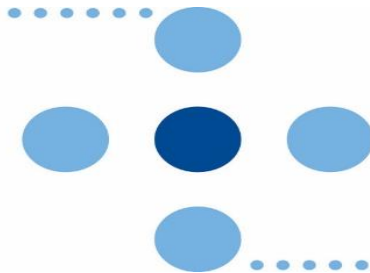


Pretriage som for pasient/ besøkende.

Det føres lister over deltagerne på møtene for smittesporing. Disse slettes etter 14 dager.


Mulighet for håndvask/ hånddesinfeksjon,

# Utenlandsreiser ansatte



- Røde og skraverte land: Karantene 10 dager, prøve dag 6-8 etter utreise fra karantenepliktig region.
  - Unntaksvis fritak i arbeidstiden og vikarer fra utlandet.
- Gule land: Prøve før start i arbeid. Ny prøve dag 6-8 etter innreise Norge. (St. Olavs krever munnbind til negativ 2. prøve)
- Tilbakevirkende kraft ved omslag fra gult til rødt: Gir ikke karantene jfr FHI, men skal ikke møte på arbeid.
- < 1% har reist til utlandet i sommerferieavviklingen.

# Smittevernutstyr



- Nasjonal tildeling går til regionalt beredskapslager pga plassmangel i HF
- Stor bestilling på prøvetakingsutstyr pga økt forbruk
- Prognoser for prøvetakingsstasjoner?

<b>Foretak:</b>	<b>Helse Nord-Trøndelag HF</b>						
<b>Status pr.:</b>	<b>14.08.2020</b>						
Unntatt offentlighet §14,1							
	Beholdning forsyningslager	Snitt forbruk pr uke, uke 28-31 2020*	Estimert varighet (uker) lagerbeholdning forsyningslager	Bekreftede bestillinger	Ikke bekreftede bestillinger	Vurdering status (rød/gul/grønn)	Kommentar
Smittefrakk	37 200	415	89,6	-	8 000	grønn	Utfordrende leveringssituasjon, kun Nasjonal Tildeling
Smittedrakt	5 809	-	-	-	-	grønn	Nytt material, benyttes av ambulanse
Stellefrakk	26 500	1 678	15,8	-	-	grønn	
Plastforkle	11 360	260	43,7	-	-	grønn	
Åndedrettsvern FFP3	6 510	1	-	-	-	grønn	Stoppet utlevering, ihht prosedyre
Åndedrettsvern FFP2	19 320	1	15 456,0	-	-	grønn	
Hansker: Nitril	450 950	39 038	11,6	-	-	grønn	
Hansker: Lateks	102 900	11 450	9,0	-	1 000	grønn	
Hansker: Vinyl	5 600	700	8,0	-	-	grønn	
Øyebeskyttelse: Visir	28 509	5	5 701,8	-	-	grønn	
Øyebeskyttelse: Brillor	10 204	5	2 040,8	-	-	grønn	
Kirurgisk munnbind med knytting	135 820	488	278,6	-	28 200	grønn	
Kirurgisk munnbind med strikk	493 149	3 875	127,3	-	-	grønn	
Kirurgisk munnbind med visir	1 300	-	-	-	-	grønn	
Munnbind type I	11 200	-	-	-	-	grønn	
Hodeplagg: pasientlue	2 460	-	-	-	-	grønn	
Hodeplagg: lue	75 850	663	114,5	-	5 400	grønn	Utfordrende leveringssituasjon, leveranser fra Nasjonal Tildeling
Hodeplagg: hette	30 720	500	61,4	-	-	grønn	Utfordrende leveringssituasjon
Hodeplagg: operasjonshjelm	1 091	68	16,2	-	4 050	gul	Utfordrende leveringssituasjon, svart lavt forbruk i Juli
Prøvetakingsutstyr	13 396	741	18,1	-	-	grønn	Utfordrende leveringssituasjon
Desinfeksjon, overflate	3 651	586	6,2	-	770	grønn	Begrenset varesortement.
Desinfeksjon, hånd	2 048	402	5,1	-	192	grønn	Begrenset varesortement.

\* Snitt forbruk pr uke, uke 28-31 2020\*



# Testing i nordre Trøndelag uke 10 – uke 33

