

Sykehushenvisninger private rehabiliteringsinstitusjoner

Presentasjonen viser bruk av private rehabiliteringsinstitusjoner med avtale med Helse Midt-Norge om tilbud om spesialisert rehabilitering.

- Gjelder henvisninger fra Helse Nord-Trøndelag HF

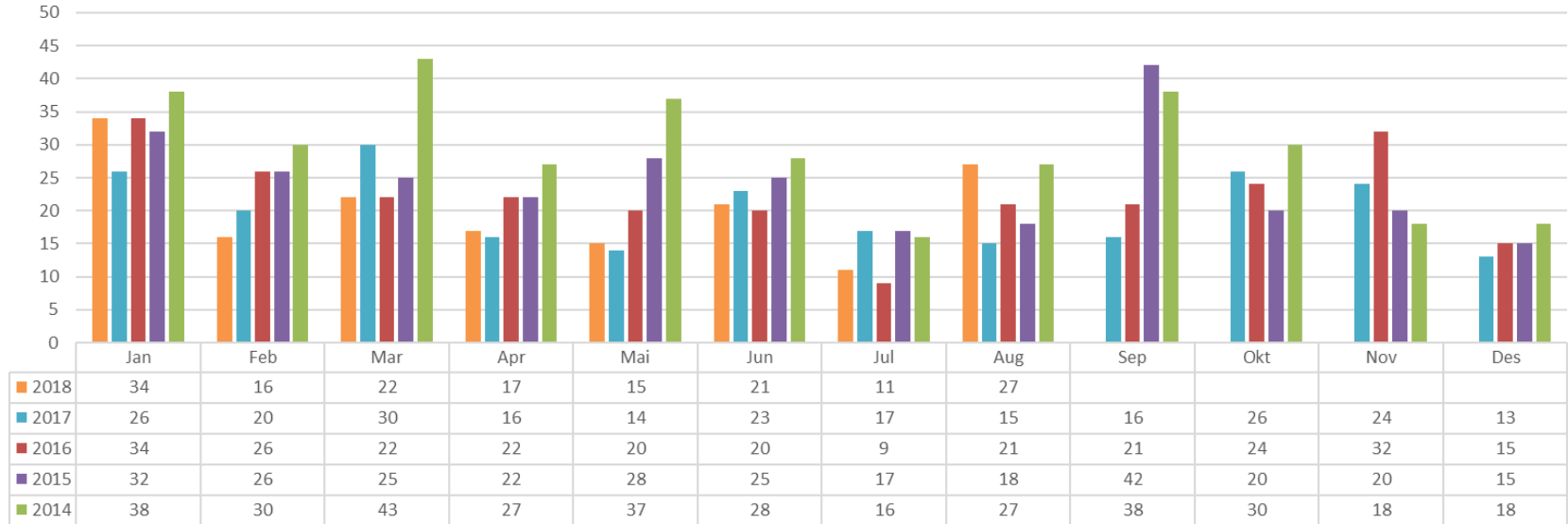
Pr 2. tertial 2018

*Tall fra Regionalt henvisningsmottak
for private rehabiliteringsinstitusjoner/ReHR Midt-Norge*

Sykehushenvisninger

(henvisninger fra Helse Nord-Trøndelag)

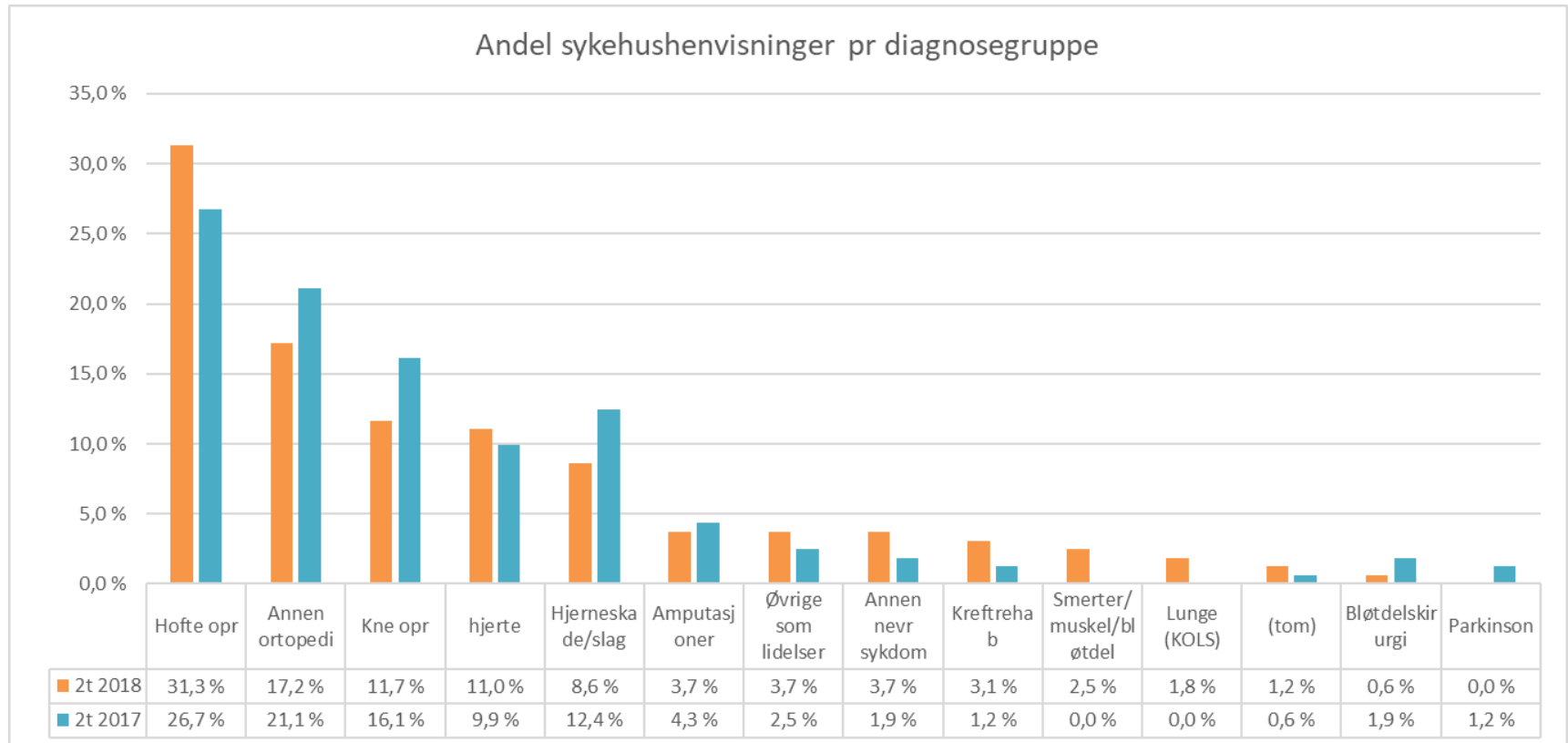
Sykehushenvisninger



Sykehushenvisninger	2014	2015	2016	2017	2018	Endring 2017-2018	Endring % 2017-2018
Pr 2. tertial	246	193	174	161	163	2	1,2 %

Andel sykehushenvisninger etter diagnose

(henvisninger fra Helse Nord-Trøndelag)



Sykehushenvisninger pr institusjon etter diagnoser

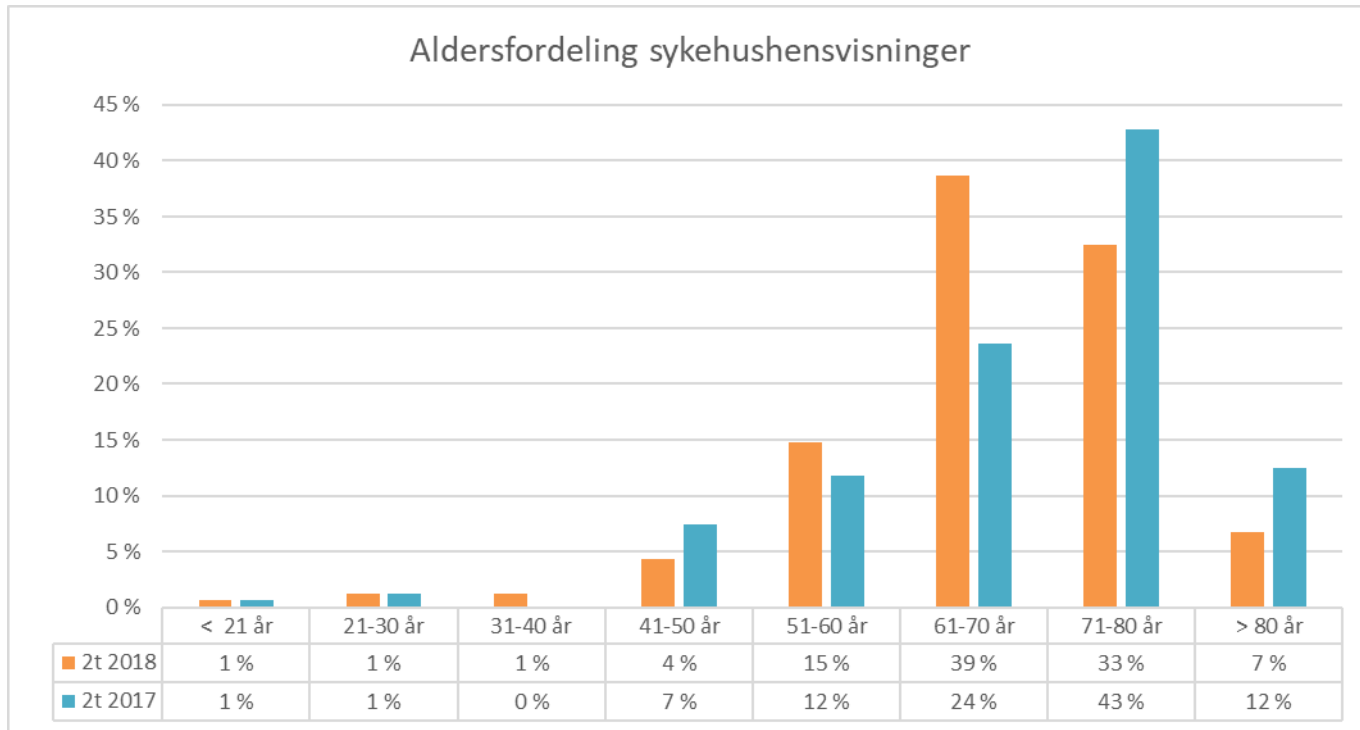
(henvisninger fra Helse Nord-Trøndelag)

Diagnose(gruppe)	Amputasjoner		Annen neurologisk sykdom		Annen ortopedi		Bløtdelskirurgi		Hjerneskade		Hjerte		Hofte operasjon		Kne operasjon	
Institusjon	2t 2018	2t 2017	2t 2018	2t 2017	2t 2018	2t 2017	2t 2018	2t 2017	2t 2018	2t 2017	2t 2018	2t 2017	2t 2018	2t 2017	2t 2018	2t 2017
Betania Malvik		7				1				3					2	
Kastvollen			4	3		16				2				18		12
Meråker	1		2		19	9	1	1	4	15			29	10	9	7
Namdal Rehab					6	6		1	1		1	1	20	12	8	7
Røros								1				4	6			
Selli	5				2	2					13	9	1	1	2	
Unicare Helsefort									7							
Annen institusjon					1				2					1		
Totalt	6	7	6	3	28	34	1	3	14	20	18	16	51	43	19	26

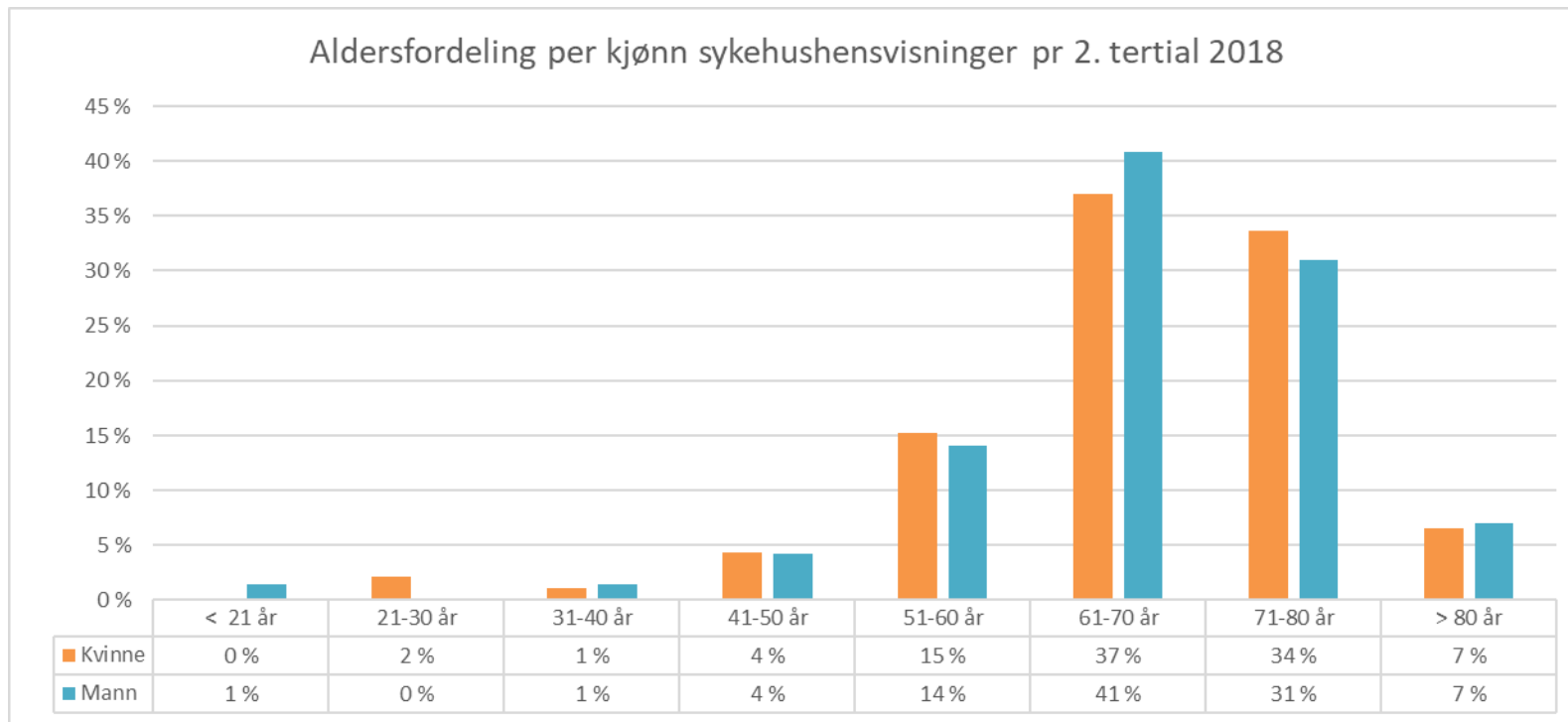
Diagnose(gruppe)	Kreftrehab		Lunge (Kols)		Smerter/muskler/skjelet		Parkinson		MS		Øvrig som lidelse		Totalt	
Institusjon	2t 2018	2t 2017	2t 2018	2t 2017	2t 2018	2t 2017	2t 2018	2t 2017	2t 2018	2t 2017	2t 2018	2t 2017	2t 2018	2t 2017
Betania Malvik													0	13
Kastvollen								2				1	4	54
Meråker	1	2			3						7	1	76	45
Namdal Rehab	3											2	39	29
Røros	1		2										7	7
Selli			1		1								25	12
Unicare Helsefort											1		8	0
Annen institusjon												1	4	1
Totalt	5	2	3	0	4	0	0	2	0	0	8	5	163	161

Aldersfordeling av sykehushenvisninger

(henvisninger fra Helse Nord-Trøndelag)



Alder-Kjønnsfordelingen av sykehushenvisninger



Sykehushenvisninger Nord-Trøndelag pr 1.000 innbyggere

Antall sykehushenvisninger per 1.000 innbyggere Nord-Trøndelag

