

Fastlege- og avtalespesialist- henvisninger til private rehabiliteringsinstitusjoner

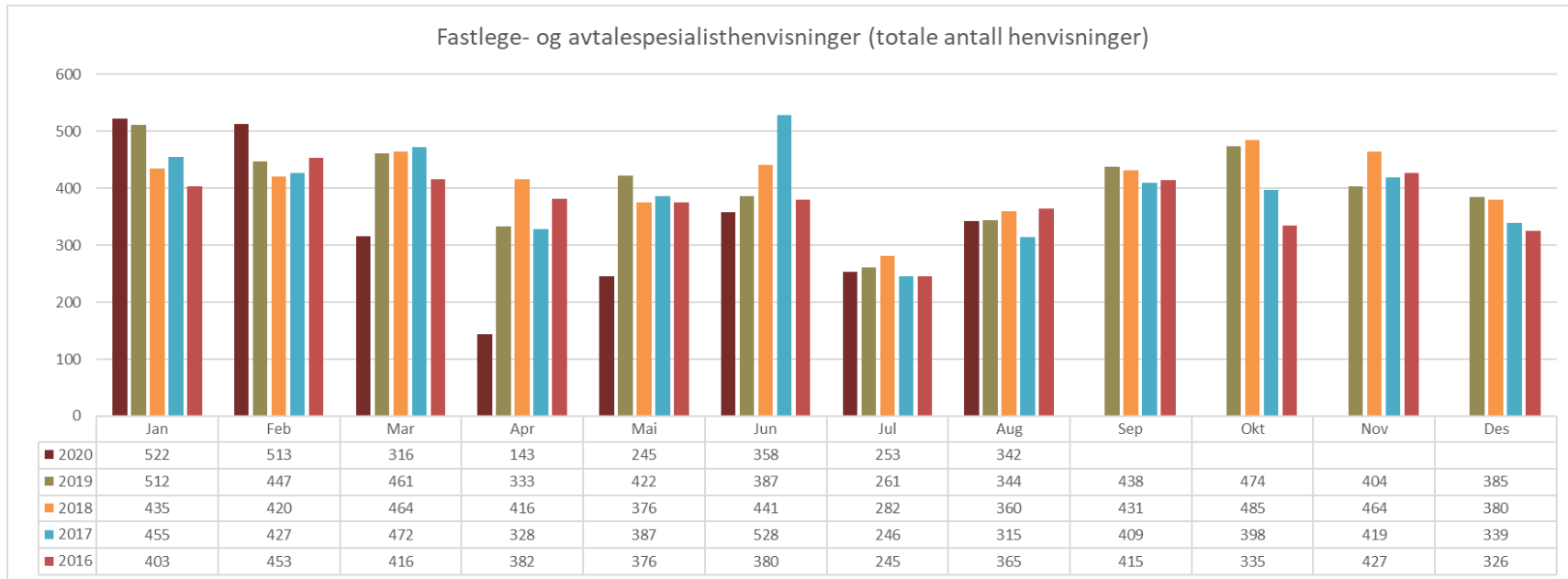
Presentasjonen viser bruk av private rehabiliteringsinstitusjoner med avtale med Helse Midt-Norge om tilbud om spesialisert rehabilitering.

- Gjelder for innbyggere bosatt i Midt-Norge
- Gjelder henvisninger fra fastleger og avtalespesialister

Pr 2. tertial 2020

Tall fra Regional vurderingsenhet for rehabilitering/RVE Midt-Norge

Fastlege- og avtalespesialisthenvisninger (innbyggere i Midt-Norge)



Fastlege- og avtalespesialisthenvisninger (totale antall henvisninger)	2t 2016	2t 2017	2t 2018	2t 2019	2t 2020	Endring 2019-2020	Endring % 2019-2020	Endring % 2016-2020
Pr 2. tertial	3 020	3 158	3 194	3 167	2 692	-475	-15,0 %	-10,9 %

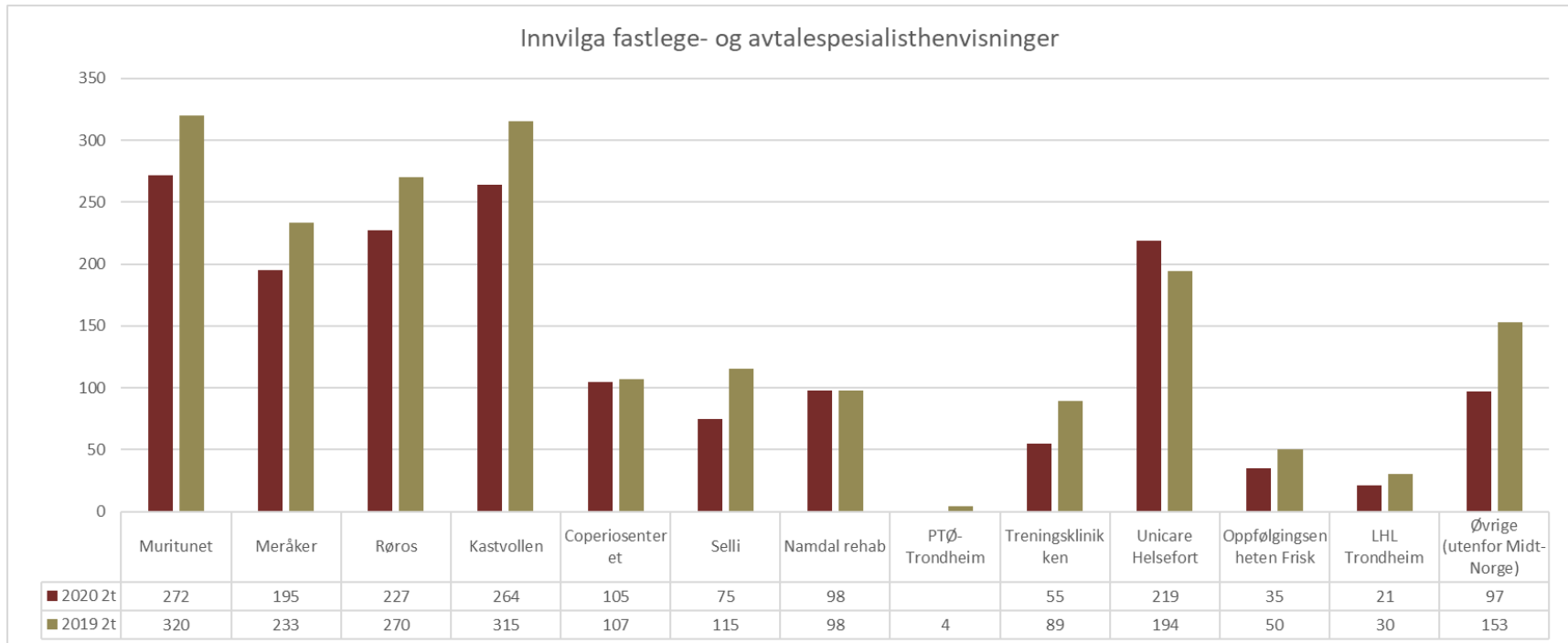
Fastlege- og avtalespesialisthenvisninger (forts.)

(innbyggere i Midt-Norge)

Fastlege- og avtalespesialisthenvisninger	2020 2t		2019 2t		2018 2t		2017 2t		2016 2t	
	Antall	Andel	Antall	Andel	Antall	Andel	Antall	Andel	Antall	Andel
Totalt antall henvisninger	2 692		3 167		3 194		3 158		3 020	
Feilsendt mm	220		290		361		316		352	
Innvilga henvisninger	1 663	67,3 %	1 978	68,8 %	1 842	65,0 %	1 847	65,0 %	1 966	73,7 %
Avslag	809	32,7 %	899	31,2 %	991	35,0 %	995	35,0 %	702	26,3 %
Antall behandlede henvisninger	2 472	100,0 %	2 877	100,0 %	2 833	100,0 %	2 842	100,0 %	2 668	100,0 %

Innvilga fastlege- og avtalespesialisthenvisninger

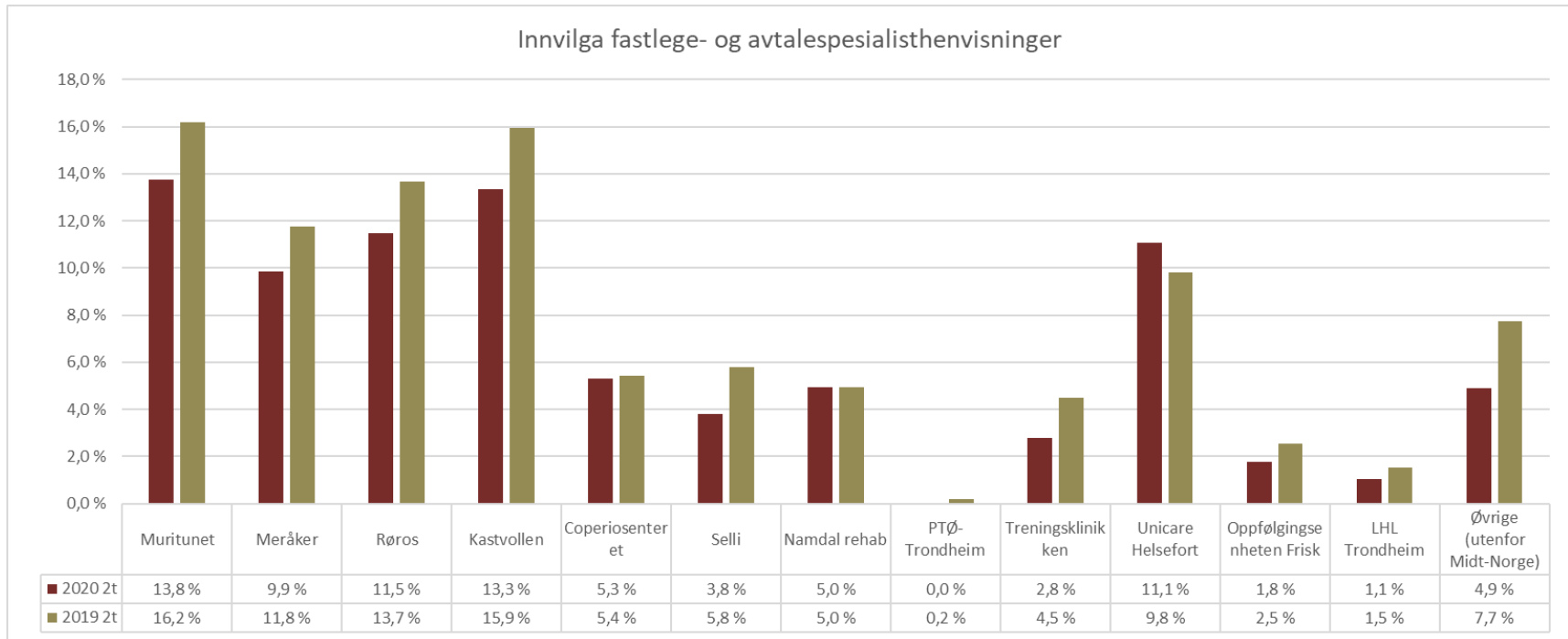
(innbyggere i Midt-Norge)



	2020 2t	2019 2t	2018 2t	2017 2t	2016 2t
Totalt antall innvilga fastlege- og avtalespesialist-henvisninger	1 663	1 978	1 842	1 847	1 966

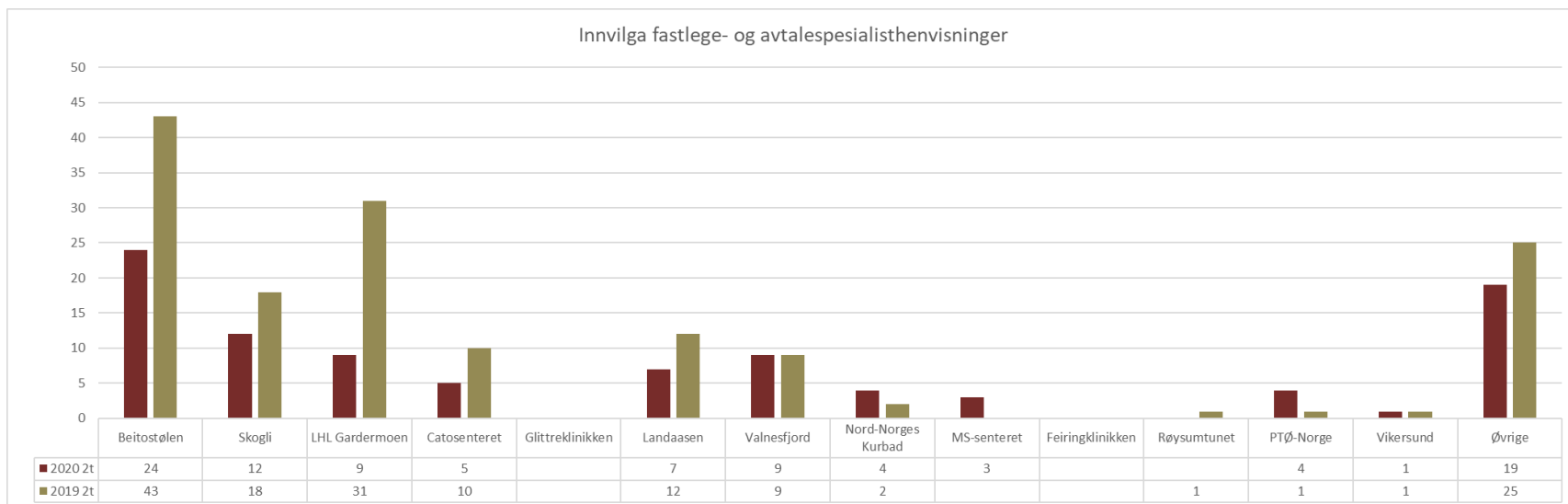
Innvilga fastlege- og avtalespesialisthenvisninger

(innbyggere i Midt-Norge)



Innvilga fastlege- og avtalespesialisthenvisninger

(innbyggere i Midt-Norge; institusjoner utenfor Midt-Norge)

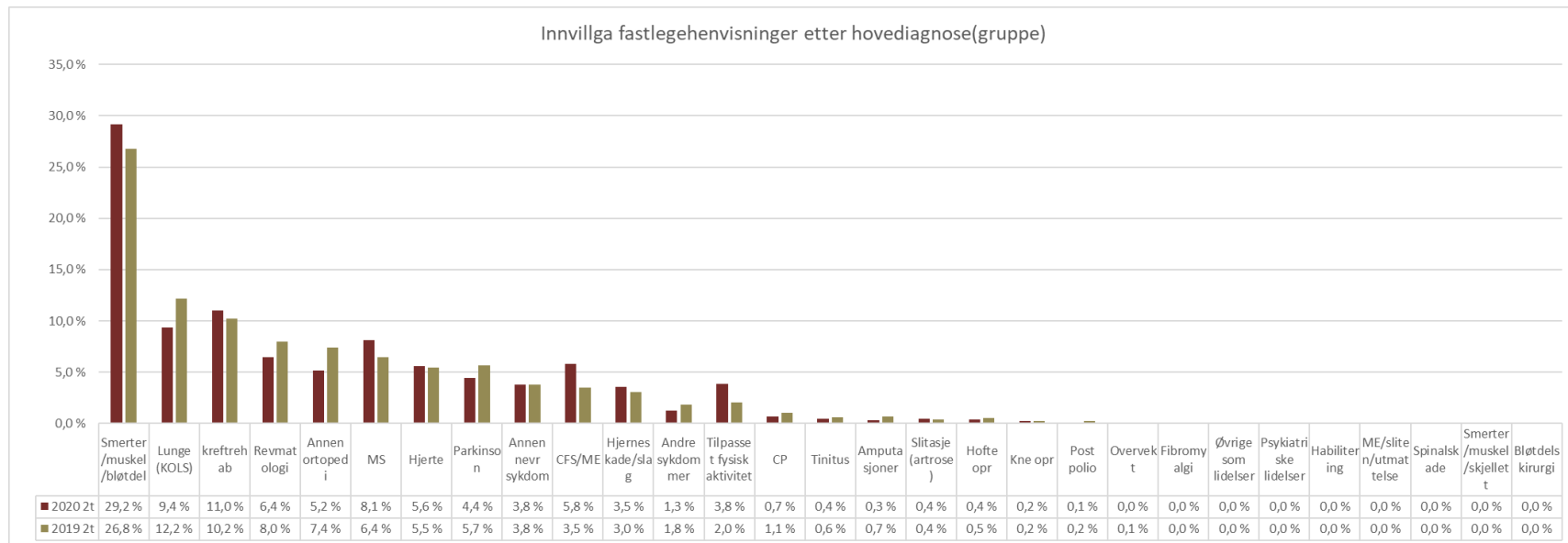


Innvilga fastlege- og avtalespesialisthenvisninger

(innbyggere i Midt-Norge; institusjoner utenfor Midt-Norge)

Innvilga fastlege- og avtalespesialisthenvisninger	2020 2t		2019 2t		2018 2t		2017 2t		2016 2t	
	Til institusjoner innenfor Midt-Norge	1 566	94,2 %	1 825	92,3 %	1 656	89,9 %	1 647	89,2 %	1 749
Til institusjoner utenfor Midt-Norge	97	5,8 %	153	7,7 %	186	10,1 %	200	10,8 %	217	11,0 %
Totalt antall innvilga henvisninger	1 663	100,0 %	1 978	100,0 %	1 842	100,0 %	1 847	100,0 %	1 966	100,0 %

Andel innvilga fastlege- og avtalespesialisthenvisninger (innbyggere i Midt-Norge)



Innvilga fastlege- og avtalespesialisthenvisninger pr hoveddiagnosegruppe (forts.)

(innbyggere i Midt-Norge)

Antall behandlede henvisninger, avslag og innvilga henvisninger fordelt pr diagnosegruppe (2020 2t)						
Diagnosegruppe	Antall behandlede henvisninger	Andel behandlede henvisninger	Antall avslag	Andel avslag	Antall innvilga henvisninger	Andel innvilga henvisninger
Smerter/muskel/bløtdel	677	27,4 %	192	28,4 %	485	71,6 %
Lunge (KOLS)	259	10,5 %	103	39,8 %	156	60,2 %
Kreftrehab	213	8,6 %	30	14,1 %	183	85,9 %
MS	185	7,5 %	50	27,0 %	135	73,0 %
Revmatologi	169	6,8 %	62	36,7 %	107	63,3 %
Annen ortopedi	143	5,8 %	57	39,9 %	86	60,1 %
Hjerte	139	5,6 %	46	33,1 %	93	66,9 %
CFS/ME	139	5,6 %	43	30,9 %	96	69,1 %
Parkinson	107	4,3 %	33	30,8 %	74	69,2 %
Annen nevr sykdom	107	4,3 %	44	41,1 %	63	58,9 %
Hjerneskode/slag	100	4,0 %	41	41,0 %	59	59,0 %
Andre sykdommer	75	3,0 %	55	73,3 %	20	26,7 %
Tilpasset fysisk aktivitet	71	2,9 %	7	9,9 %	64	90,1 %
CP	19	0,8 %	8	42,1 %	11	57,9 %
Hofte opr	14	0,6 %	8	57,1 %	6	42,9 %
Slitasje (artrose)	14	0,6 %	7	50,0 %	7	50,0 %
Overvekt	13	0,5 %	13	100,0 %	0	0,0 %
Amputasjoner	10	0,4 %	4	40,0 %	6	60,0 %
Tinnitus	7	0,3 %		0,0 %	7	100,0 %
Kne opr	6	0,2 %	2	33,3 %	4	66,7 %
Post polio	5	0,2 %	4	80,0 %	1	20,0 %
SUM	2 472	100,0 %	809	32,7 %	1 663	67,3 %

Innvilga fastlege- og avtalespesialisthenvisninger pr institusjon per hoveddiagnosegruppe (innbyggere i Midt-Norge)

Innvilga fastlege- og spesialisthenvisninger 2020 2t - 2019 2t	Amputasjoner		Annen nevr sykdom		Annen Ortopedi		CP		Hjerneskode/slag		Hjerte		Hofte operasjon		Kne operasjon		Kreftrehab		
	2020 2t	2019 2t	2020 2t	2019 2t	2020 2t	2019 2t	2020 2t	2019 2t	2020 2t	2019 2t	2020 2t	2019 2t	2020 2t	2019 2t	2020 2t	2019 2t	2020 2t	2019 2t	
Coperiosenteret	0	0	0	0	0	0	0	0	0	0	0	0	0	0	0	0	0	0	0
Kastvollen	0	0	51	63	1	1	3	9	2	0	0	0	0	0	0	0	0	0	1
Meråker	0	0	2	0	23	45	2	0	37	43	2	0	2	4	2	2	0	0	0
Muritunet	0	0	1	3	26	38	0	0	1	1	14	16	2	0	1	1	9	25	0
Namdal rehab	0	0	0	0	17	20	0	0	0	0	1	0	0	0	0	0	19	12	0
PTØ Trondheim	0	0	0	0	0	0	0	1	0	0	0	0	0	0	0	0	0	0	0
Røros	0	0	1	0	0	0	0	0	1	0	50	56	0	0	0	0	125	119	0
Selli	5	14	0	0	14	38	0	0	0	0	12	12	2	6	1	1	7	11	0
Unicare Helsefort	0	0	0	0	2	0	0	0	13	12	0	1	0	0	0	0	0	0	0
Treningsklinikken	0	0	0	0	0	0	0	0	0	0	12	18	0	0	0	0	0	0	0
LHL Trondheim	0	0	0	0	0	0	0	0	0	0	0	0	0	0	0	0	0	21	30
Oppfølgingsenheten Frisk	0	0	0	0	0	0	0	0	0	0	0	0	0	0	0	0	0	0	0
Øvrige (utenfor Midt-Norge)	0	0	7	9	1	4	6	11	4	4	1	5	0	0	0	0	1	4	0
Totalt	5	14	62	75	84	146	11	21	58	60	92	108	6	10	4	4	182	202	0

Innvilga fastlege- og spesialisthenvisninger 2020 2t - 2019 2t	Lunge (Kols)		MS		Overvekt		Parkinson		Post polio		Revmatologi		Smerter/muskel/bløtd		Slitasje/artrose		CFS/ME		
	2020 2t	2019 2t	2020 2t	2019 2t	2020 2t	2019 2t	2020 2t	2019 2t	2020 2t	2019 2t	2020 2t	2019 2t	2020 2t	2019 2t	2020 2t	2019 2t	2020 2t	2019 2t	
Coperiosenteret	0	0	0	0	0	0	0	0	0	0	0	0	73	87	0	0	32	18	0
Kastvollen	0	0	129	125	0	0	73	110	1	4	1	0	2	2	0	0	0	0	0
Meråker	0	1	0	1	0	0	0	0	0	0	72	103	6	10	3	2	0	0	0
Muritunet	33	40	0	0	0	0	0	0	0	0	0	2	174	183	0	0	1	1	0
Namdal rehab	22	15	0	0	0	0	0	0	0	0	1	1	33	44	3	5	0	0	0
PTØ Trondheim	0	0	0	0	0	0	0	0	0	0	0	0	0	0	0	0	0	0	0
Røros	46	92	0	0	0	1	0	0	0	0	0	1	1	0	0	0	1	0	0
Selli	26	30	0	0	0	0	0	0	0	0	0	1	6	1	1	1	0	0	0
Unicare Helsefort	0	0	0	0	0	0	0	0	0	0	0	0	143	142	0	0	56	39	0
Treningsklinikken	16	33	0	0	0	0	0	0	0	0	27	38	0	0	0	0	0	0	0
LHL Trondheim	0	0	0	0	0	0	0	0	0	0	0	0	0	0	0	0	0	0	0
Oppfølgingsenheten Frisk	1	0	0	0	0	0	0	0	0	0	0	0	32	49	0	0	0	0	1
Øvrige (utenfor Midt-Norge)	12	30	5	1	0	1	1	2	1	0	5	12	14	12	0	0	4	10	0
Totalt	156	241	134	127	0	2	74	112	2	4	106	158	484	530	7	8	94	69	0

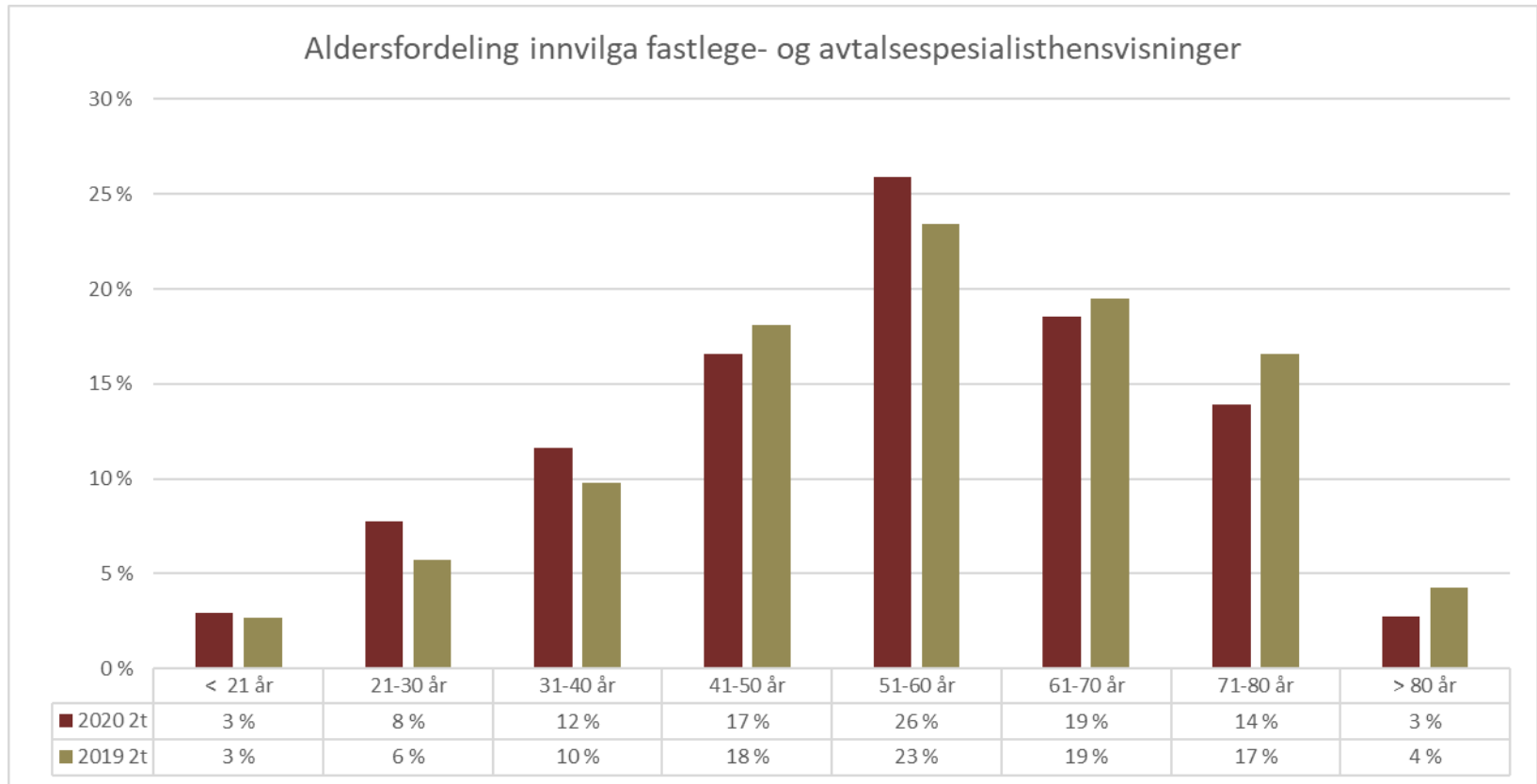
Innvilga fastlege- og avtalespesialisthenvisninger pr institusjon per hoveddiagnosegruppe (forts.)

(innbyggere i Midt-Norge)

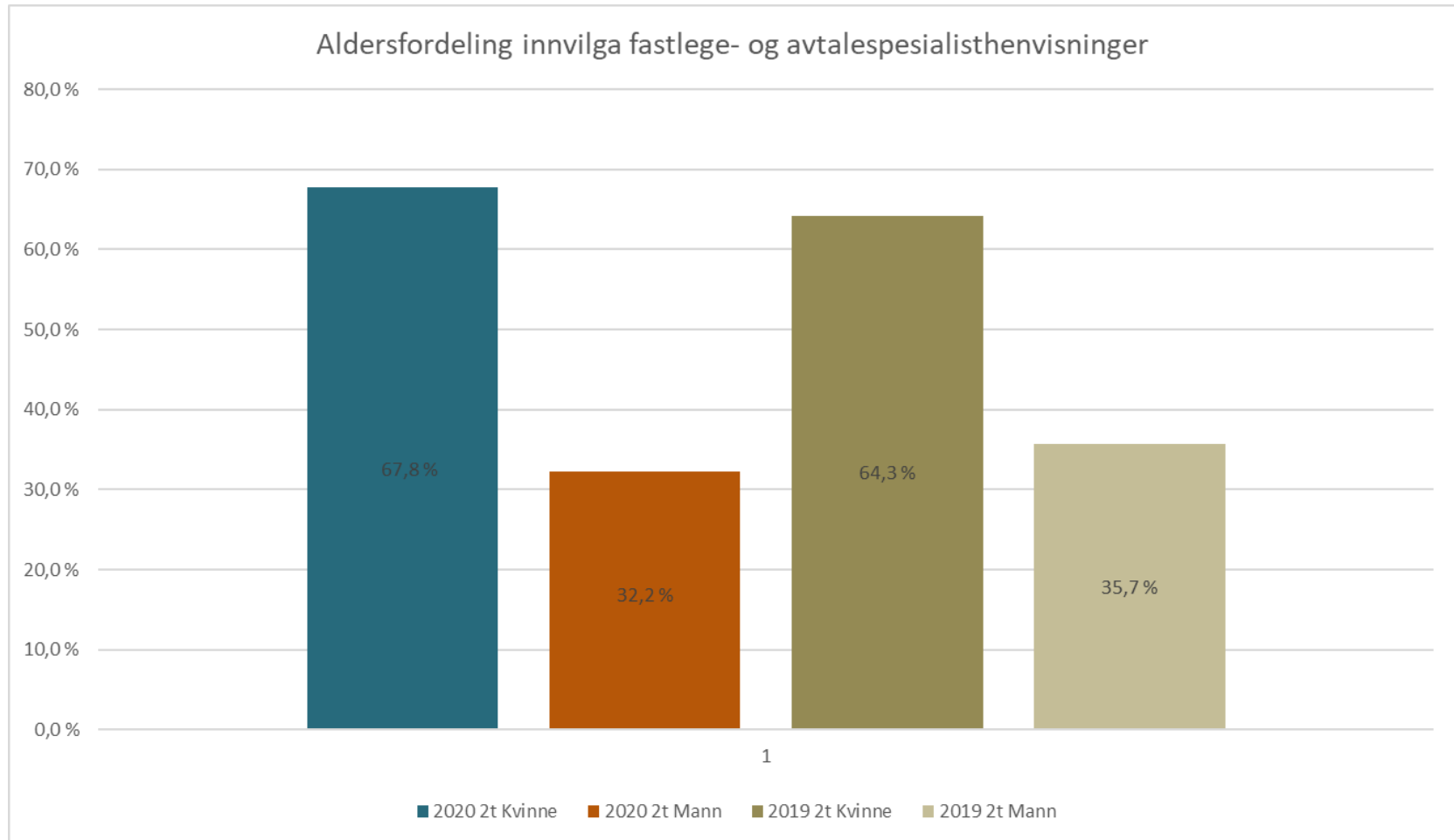
Innvilga fastlege- og spesialisthenvisninger 2020 2t - 2019 2t	Andre sykdommer Tilpasset fysisk aktivite				Total	
	2020 2t	2019 2t	2020 2t	2019 2t	2020 2t	2019 2t
Institusjon						
Coperiosenteret	0	0	0	2	105	107
Kastvollen	0	0	1	0	264	315
Meråker	5	2	39	20	195	233
Muritunet	9	10	1	0	272	320
Namdal rehab	2	1	0	0	98	98
PTØ Trondheim	0	1	0	2	0	4
Røros	2	1	0	0	227	270
Selli	1	0	0	0	75	115
Unicare Helsefort	5	0	0	0	219	194
Treningsklinikken	0	0	0	0	55	89
LHL Trondheim	0	0	0	0	21	30
Oppfølgingsenheten Frisk	2	0	0	0	35	50
Øvrige (utenfor Midt-Norge)	13	32	22	16	97	153
Totalt	39	47	63	40	1 663	1 978

Aldersfordeling innvilga fastlege- og avtalespesialisthenvisninger

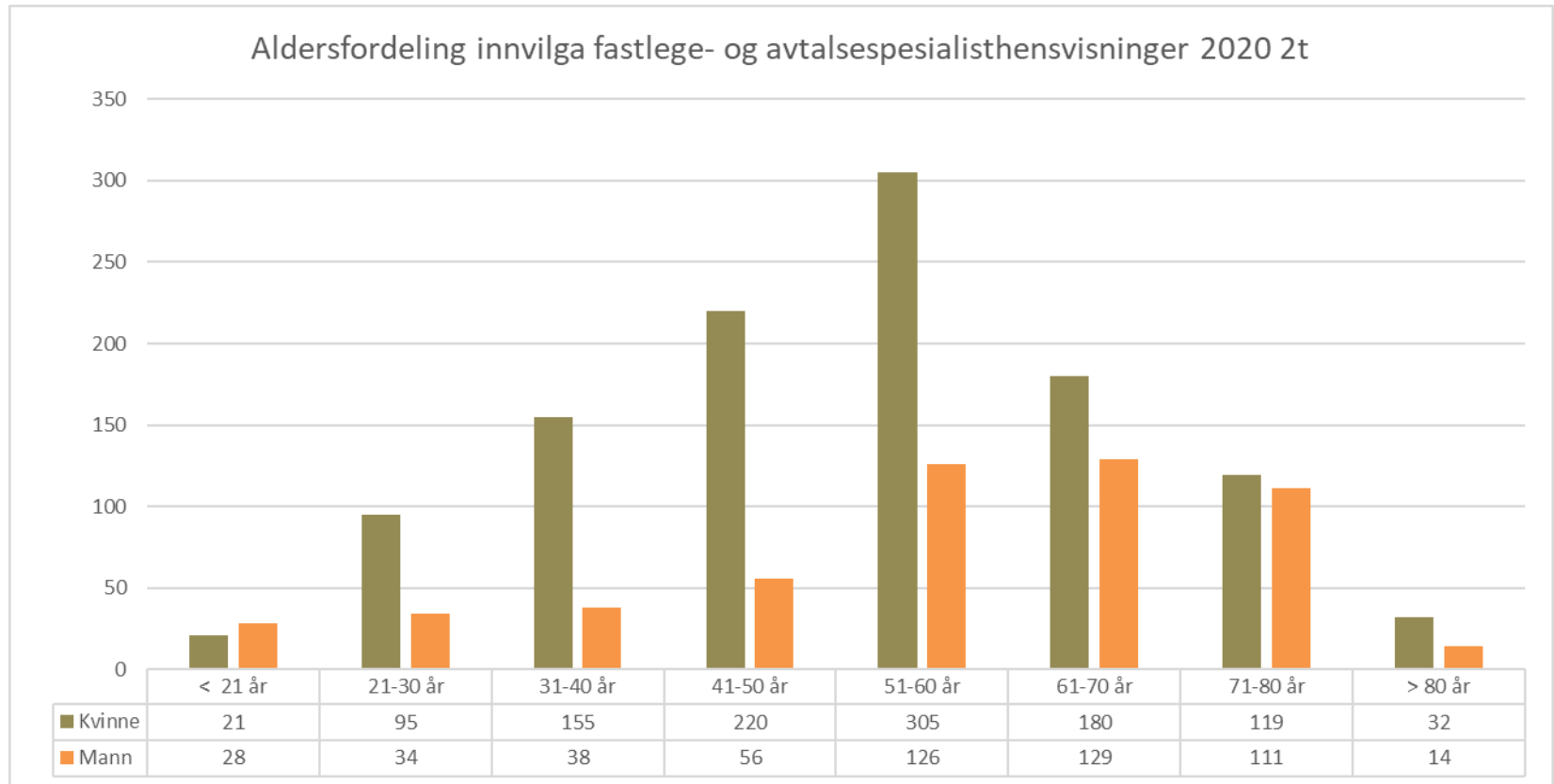
(innbyggere bosatt i Midt-Norge)



Kjønnnsfordelingen av innvilga fastlege- og avtalespesialisthenvisninger



Aldersfordeling pr kjønn innvilga fastlege- og avtalespesialisthenvisninger



Tall for Trøndelag

I det følgende kommer statistikk for bruk av spesialisert rehabilitering i private rehabiliteringsinstitusjoner med avtale med RHF.

- Henvisninger fra fastleger og avtalespesialister for personer bosatt i Trøndelag

Behandlede fastlege- og avtalespesialisthenvisninger Trøndelag

Antall behandlede fastlege- og spesialisthenvisninger per 1.000 innbyggere Trøndelag			
Kommune	Antall 2020	Befolkn 1.1.2020	Andel 2020
Meråker	18	2 422	7,43
Steinkjer	160	24 357	6,57
Osen	6	948	6,33
Årfjord	27	4288	6,30
Verdal	88	14 948	5,89
Selbu	22	4 062	5,42
Namsos	81	15 230	5,32
Levanger	105	20 164	5,21
Tydal	4	769	5,20
Stjørdal	120	24 145	4,97
Snåase - Snåsa	10	2 063	4,85
Namsskogan	4	843	4,74
Oppdal	33	7 001	4,71
Overhalla	18	3884	4,63
Ørland	47	10323	4,55
Røros	23	5 581	4,12
Grong	9	2359	3,82
Inderøy	26	6816	3,81
Frosta	10	2 627	3,81
Melhus	61	16 733	3,65
Rennebu	9	2 486	3,62
Leka	2	557	3,59
Nærøysund	33	9623	3,43
Hitra	17	5050	3,37
Malvik	47	14 148	3,32
Skaun	27	8 325	3,24
Heim	19	5963	3,19
Indre Fosen	31	10084	3,07
Trondheim	612	205 163	2,98
Flatanger	3	1103	2,72
Frøya	12	5 151	2,33
Orkland	41	18217	2,25
Lierne	3	1 355	2,21
Raarvihke - Røyrvik	1	461	2,17
Midtre Gauldal	13	6 238	2,08
Holtålen	3	1 981	1,51
Høylandet	0	1231	0,00
Rindal	7	2003	3,49
Total fylke	1 752	468 702	3,74

Innvilga fastlege- og avtalespesialisthenvisninger Trøndelag

Antall innvilga fastlege- og spesialisthenvisninger per 1.000 innbyggere Trøndelag			
Kommune	Antall 2020	Befolkn 1.1.2020	Andel 2020
Meråker	12	2 422	4,95
Steinkjer	111	24 357	4,56
Osen	4	948	4,22
Åfjord	18	4 288	4,20
Verdal	68	14 948	4,55
Selbu	15	4 062	3,69
Namsos	47	15 230	3,09
Levanger	80	20 164	3,97
Tydal	2	769	2,60
Stjørdal	72	24 145	2,98
Snåase - Snåsa	9	2 063	4,36
Namsskogan	1	843	1,19
Oppdal	18	7 001	2,57
Overhalla	13	3 884	3,35
Ørland	35	10 323	3,39
Røros	19	5 581	3,40
Grong	4	2 359	1,70
Inderøy	22	6 816	3,23
Frosta	7	2 627	2,66
Melhus	45	16 733	2,69
Rennebu	5	2 486	2,01
Leka	1	557	1,80
Nærøysund	22	9 623	2,29
Hitra	11	5 050	2,18
Malvik	30	14148	2,12
Skaun	17	8325	2,04
Heim	15	5963	2,52
Indre Fosen	22	10084	2,18
Trondheim	414	205163	2,02
Flatanger	2	1103	1,81
Frøya	11	5151	2,14
Orkland	28	18217	1,54
Lierne	2	1355	1,48
Raarvihke - Røyrvik	1	461	2,17
Midtre Gauldal	7	6238	1,12
Holtålen	1	1981	0,50
Høylandet	0	1231	0,00
Rindal	5	2003	2,50
Total fylke	1 196	468 702	2,55

Tall for Møre- og Romsdal

I det følgende kommer statistikk for bruk av spesialisert rehabilitering i private rehabiliteringsinstitusjoner med avtale med RHF.

- **Henvisninger fra fastleger og avtalespesialister for personer bosatt i Møre- og Romsdal**

Behandlede fastlege- og avtalespesialisthenvisninger Møre og Romsdal

Antall behandlede fastlege- og spesialisthenvisninger per 1.000 innbyggere Møre og Romsdal			
Kommune	Antall 2020	Befolkn 1.1.2020	Andel 2020
Vanylven	11	3 117	3,53
Vestnes	23	6 532	3,52
Ulstein	28	8 571	3,27
Fjord	8	2 549	3,14
Aukra	11	3 509	3,13
Sykkylven	23	7 625	3,02
Hustadvika	40	13 279	3,01
Molde	95	31 967	2,97
Smøla	6	2 150	2,79
Averøy	16	5 788	2,76
Stranda	12	4 523	2,65
Kristiansund	64	24 179	2,65
Tingvoll	8	3 025	2,64
Herøy (M-R)	23	8 900	2,58
Sande	6	2 461	2,44
Rauma	18	7 468	2,41
Ålesund	154	66 258	2,32
Hareid	12	5 175	2,32
Aure	8	3 507	2,28
Surnadal	13	5 920	2,20
Giske	18	8 462	2,13
Volda	21	10 473	2,01
Sunnadal	14	7 036	1,99
Sula	18	9 310	1,93
Gjemnes	5	2 629	1,90
Ørsta	14	10 825	1,29
Total fylke	669	265 238	2,52

Innvilga fastlege- og avtalespesialisthenvisninger per kommune per i Møre- og Romsdal

Antall innvilga fastlege- og spesialisthenvisninger per 1.000 innbyggere Møre og Romsdal			
Kommune	Antall 2020	Befolkn 1.1.2020	Andel 2020
Vanylven	6	3 117	1,92
Vestnes	15	6 532	2,30
Ulstein	16	8 571	1,87
Fjord	6	2 549	2,35
Aukra	10	3 509	2,85
Sykkylven	12	7 625	1,57
Hustadvika	25	13 279	1,88
Molde	70	31 967	2,19
Smøla	3	2 150	1,40
Averøy	9	5 788	1,55
Stranda	9	4 523	1,99
Kristiansund	43	24 179	1,78
Tingvoll	5	3 025	1,65
Herøy (M-R)	12	8 900	1,35
Sande	3	2 461	1,22
Rauma	9	7 468	1,21
Ålesund	102	66 258	1,54
Hareid	10	5 175	1,93
Aure	5	3 507	1,43
Surnadal	11	5 920	1,86
Giske	10	8 462	1,18
Volda	11	10 473	1,05
Sunndal	11	7 036	1,56
Sula	9	9 310	0,97
Gjemnes	4	2 629	1,52
Ørsta	9	10 825	0,83
Total fylke	435	265 238	1,64

Tall for Midt-Norge

I det følgende kommer statistikk for bruk av spesialisert rehabilitering i private rehabiliteringsinstitusjoner med avtale med RHF.

- Henvisninger fra fastleger og avtalespesialister for personer bosatt i Midt-Norge

Antall behandlede fastlege- og avtalespesialisthenvisninger Midt-Norge

Antall behandlede fastlege- og spesialisthenvisninger per 1.000 innbyggere			
Fylkeskommune	Antall 2020	Befolkn 1.1.2020	Andel 2020
Trøndelag	1 752	468 702	3,74
Møre og Romsdal	669	265 238	2,52
Øvrige	51	4 633 640	0,01
SUM	2 472	5 367 580	0,46

Avslag per fylkeskommune i Midt-Norge

Antall avslag fastlege- og spesialisthenvisninger per 1.000 innbyggere				
Fylkeskommune	Antall 2020	Befolkn 1.1.2020	Andel 2020	2020
Trøndelag	556	468 702	1,19	68,7 %
Møre og Romsdal	234	265 238	0,88	28,9 %
Øvrige	19	4 633 640	0,00	2,3 %
SUM	809	5 367 580	0,15	100,0 %

Innvilga fastlege- og avtalespesialisthenvisninger per fylkeskommune i Midt-Norge

Antall innvilga fastlege- og spesialisthenvisninger per 1.000 innbyggere			
Fylkeskommune	Antall 2020	Befolkn 1.1.2020	Andel 2020
Trøndelag	1 196	468 702	2,55
Møre og Romsdal	435	265 238	1,64
Øvrige	32	4 633 640	0,01
SUM	1 663	5 367 580	0,31