

Sykehushenvisninger private rehabiliteringsinstitusjoner

Presentasjonen viser bruk av private rehabiliteringsinstitusjoner med avtale med Helse Midt-Norge om tilbud om spesialisert rehabilitering.

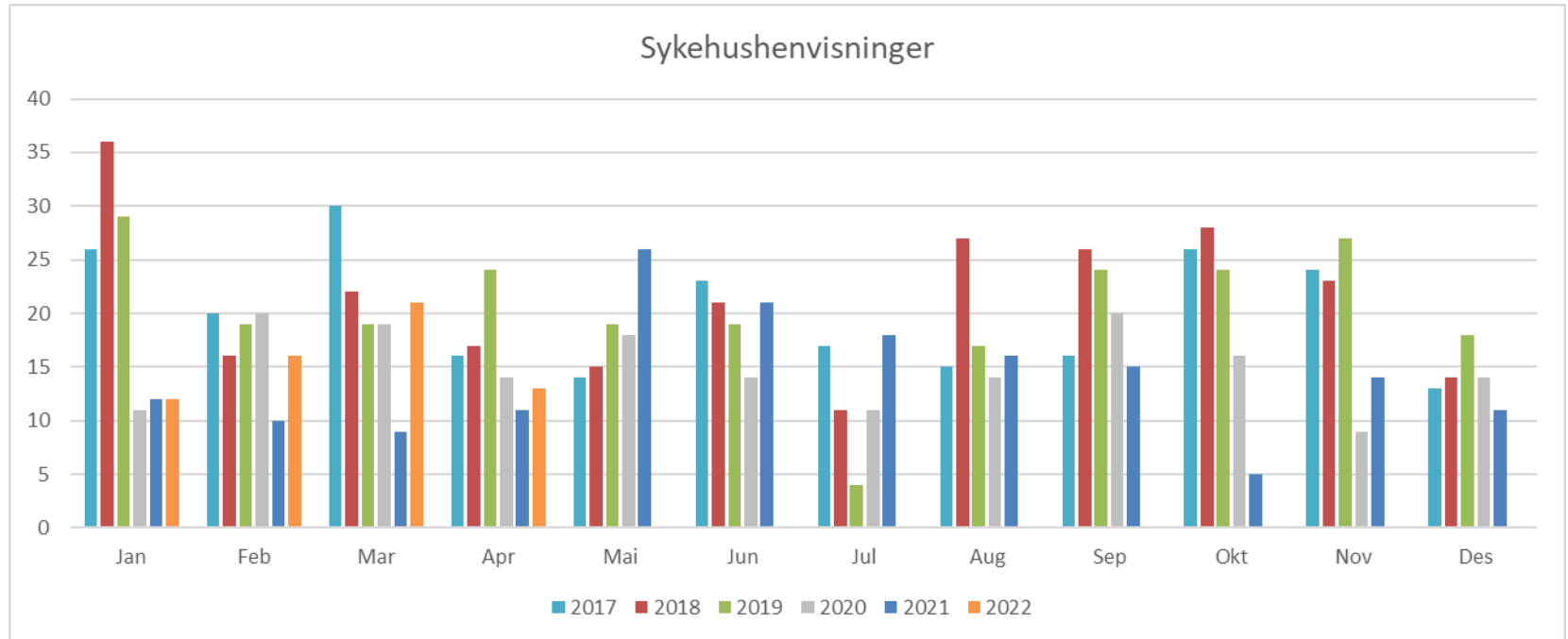
- Gjelder henvisninger fra Helse Nord-Trøndelag HF

Pr 1. tertial 2022

*Tall fra Regionalt henvisningsmottak
for private rehabiliteringsinstitusjoner/ReHR Midt-Norge*

Sykehushenvisninger

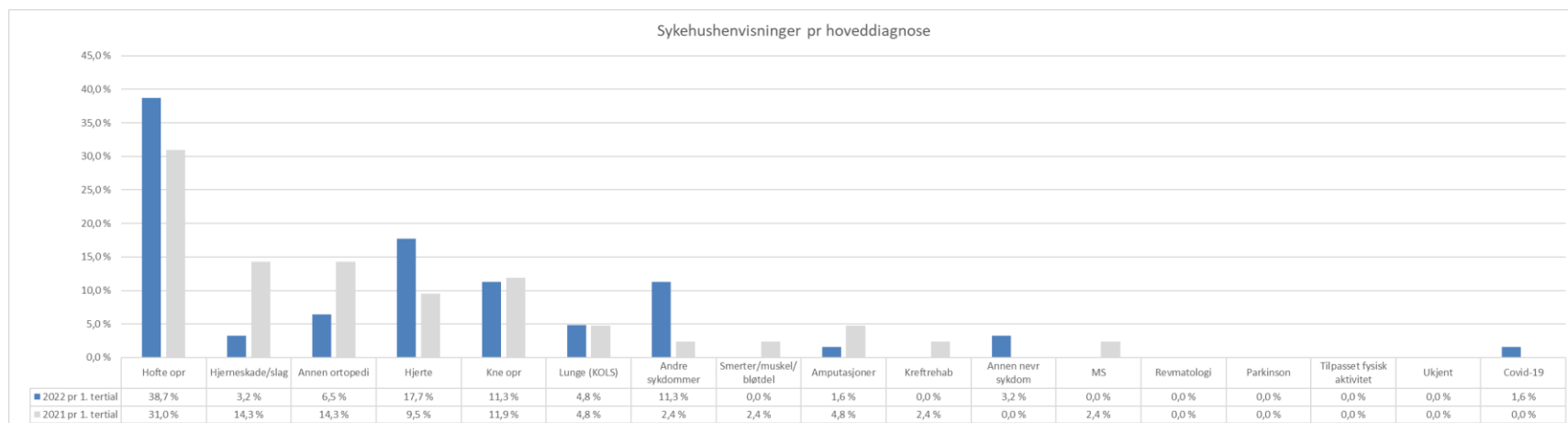
(henvisninger fra Helse Nord-Trøndelag)



Sykehushenvisninger	2017	2018	2019	2020	2021	2022	Endring 2021-2022	Endring % 2021-2022	Endring 2017-2022	Endring % 2017-2022
pr 1. tertial	92	91	91	64	42	62	20	47,6 %	-30	-32,6 %

Andel sykehushenvisninger etter diagnose

(henvisninger fra Helse Nord-Trøndelag)



Sykehushenvisninger pr institusjon etter diagnoser

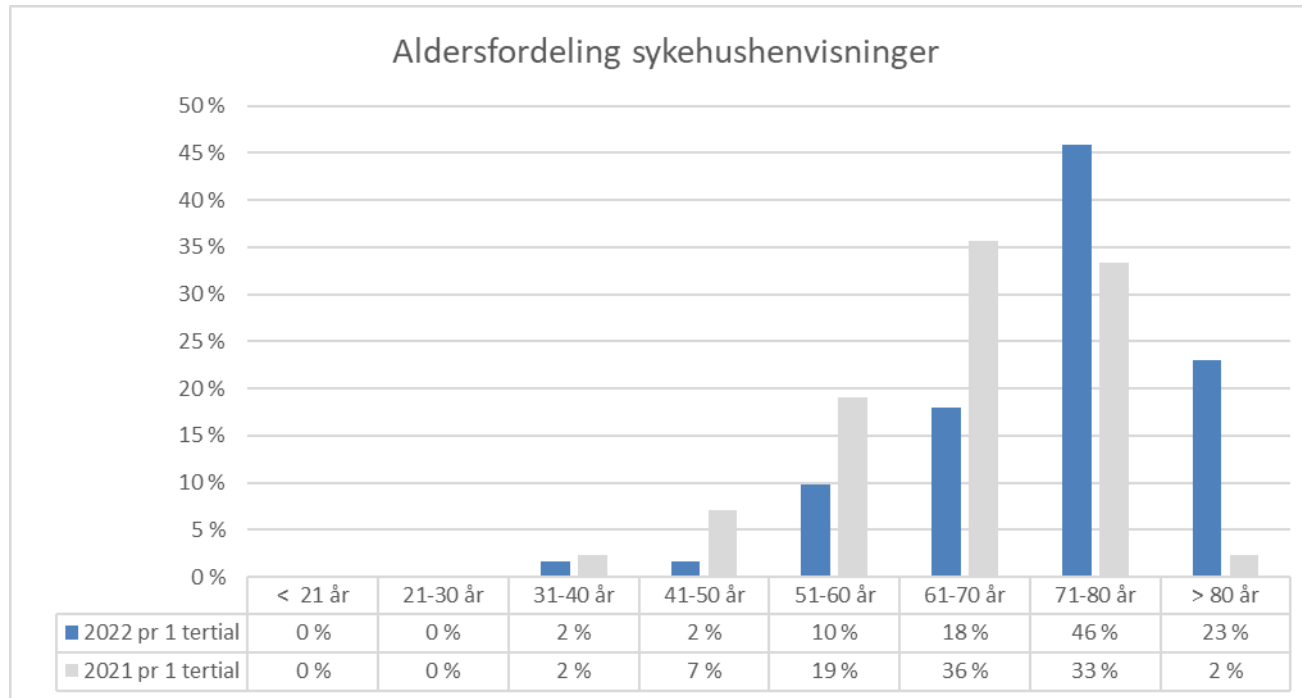
(henvisninger fra Helse Nord-Trøndelag)

Diagnose(gruppe)	Amputasjoner		Andre sykdommer		Annen nevr sykdom		Annen ortopedi		Hjerneskode/slag		Hjerte		Hofte operasjon		Kne operasjon		Kreftrehab	
	1t 2022	1t 2021	1t 2022	1t 2021	1t 2022	1t 2021	1t 2022	1t 2021	1t 2022	1t 2021	1t 2022	1t 2021	1t 2022	1t 2021	1t 2022	1t 2021	1t 2022	1t 2021
Institusjon																		
Kastvollan					2													
Meråker			2				2	2		1			10	6	6	4		
Namdalen rehab			1				2	3			1		11	6	1			
Røros			1									3	3					
Selli	1	2	2	1						6	1	3	1		1			1
Unicare Helsefort									2	5								
Uspesifisert/ukjent			1					1			1							
Totalsum	1	2	7	1	2	0	4	6	2	6	11	4	24	13	7	5	0	1

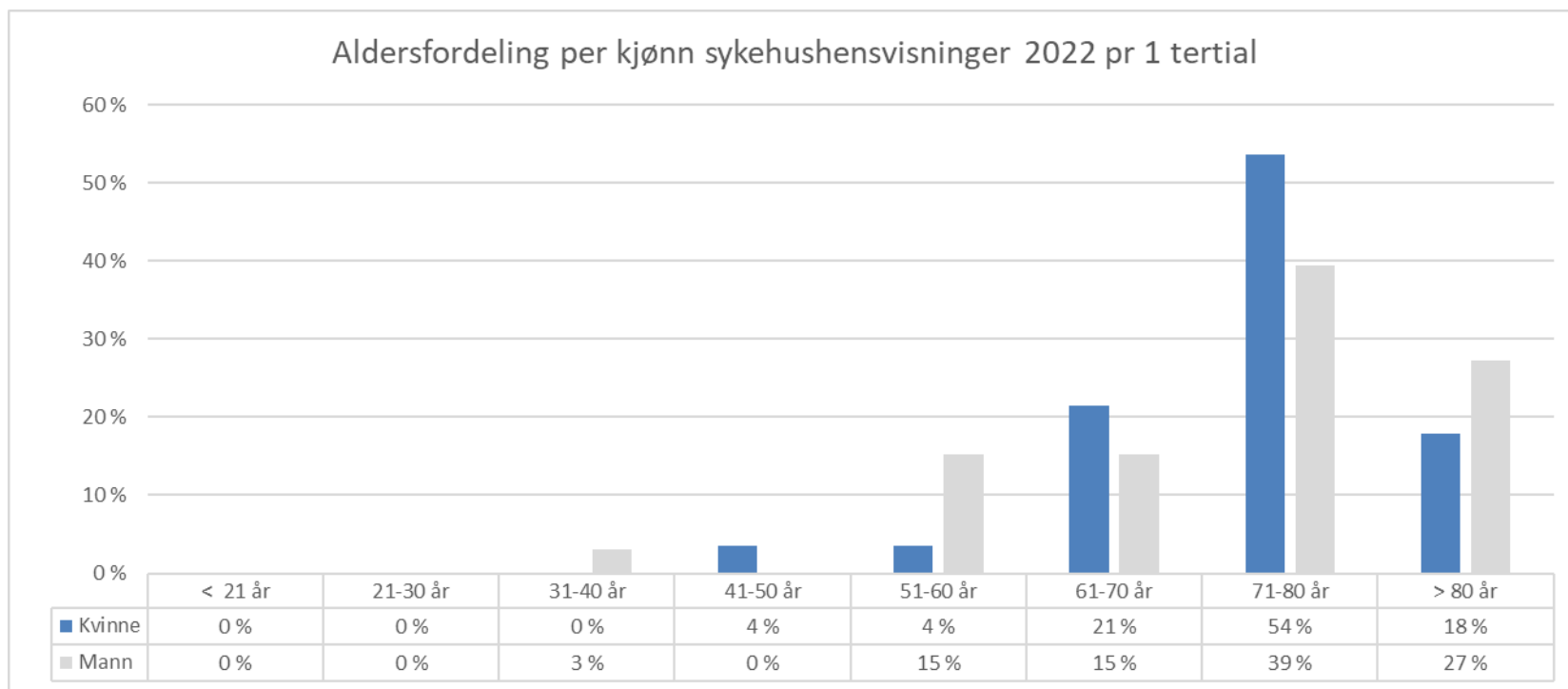
Diagnose(gruppe)	Lunge (KOLS)		MS		Parkinson		Revmatologi		Smerter/muskel/bløtdel		Tilpasset fysisk aktivitet		Covid-19		Ukjent		Totalsum		
	1t 2022	1t 2021	1t 2022	1t 2021	1t 2022	1t 2021	1t 2022	1t 2021	1t 2022	1t 2021	1t 2022	1t 2021	1t 2022	1t 2021	1t 2022	1t 2021	1t 2022	1t 2021	
Institusjon																			
Kastvollan					1													2	1
Meråker										1								20	14
Namdalen rehab	3	1																19	10
Røros		1																4	4
Selli													1					13	7
Unicare Helsefort																		2	5
Uspesifisert/ukjent																		2	1
Totalsum	3	2	0	1	0	0	0	0	0	1	0	0	0	0	0	0	0	62	42

Aldersfordeling av sykehushenvisninger

(henvisninger fra Helse Nord-Trøndelag)



Alder-Kjønnsfordelingen av sykehushenvisninger



Sykehushenvisninger Nord-Trøndelag pr 1.000 innbyggere

