

Sykehushenvisninger private rehabiliteringsinstitusjoner

Presentasjonen viser bruk av private rehabiliteringsinstitusjoner med avtale med Helse Midt-Norge om tilbud om spesialisert rehabilitering.

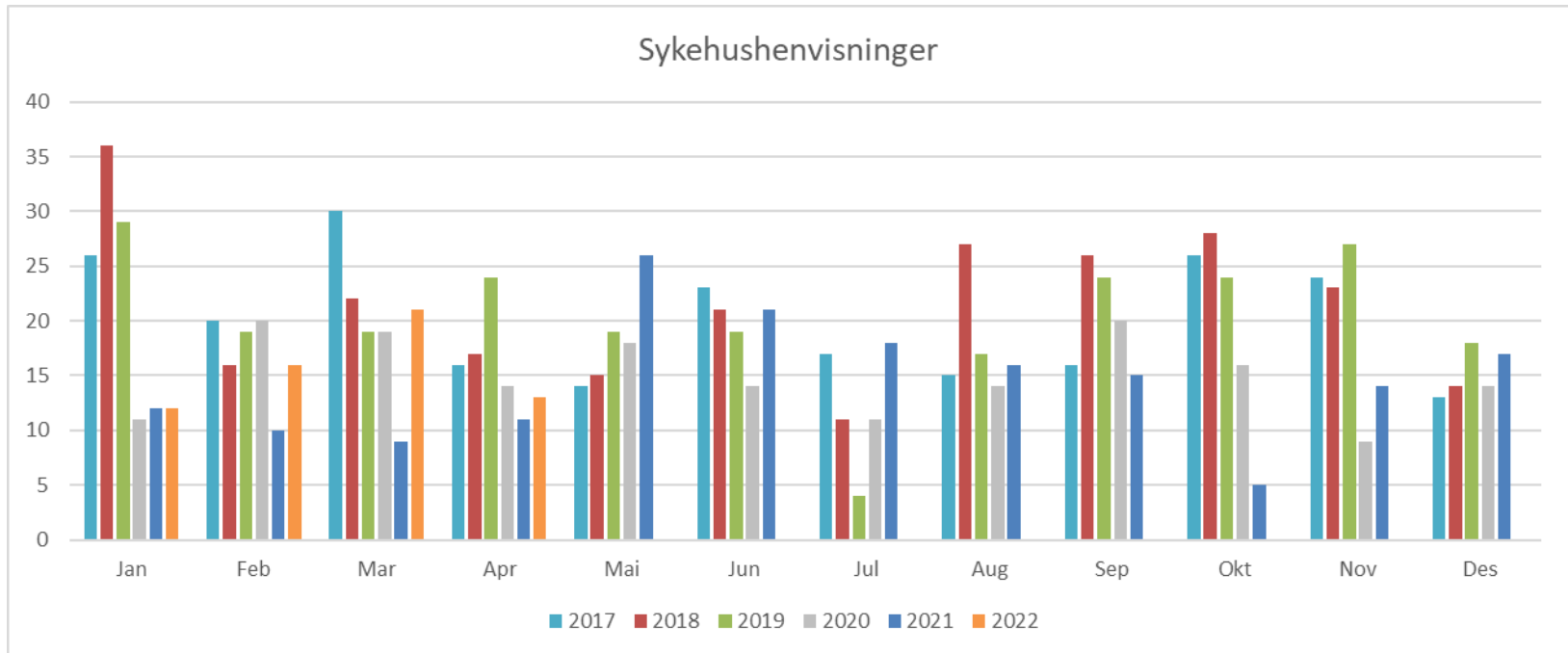
- Gjelder henvisninger fra Helse Nord-Trøndelag HF

Pr 3. tertial 2022

Tall fra RVE – Regional vurderingsenhet for rehabilitering Helse Midt-Norge

Sykehushenvisninger

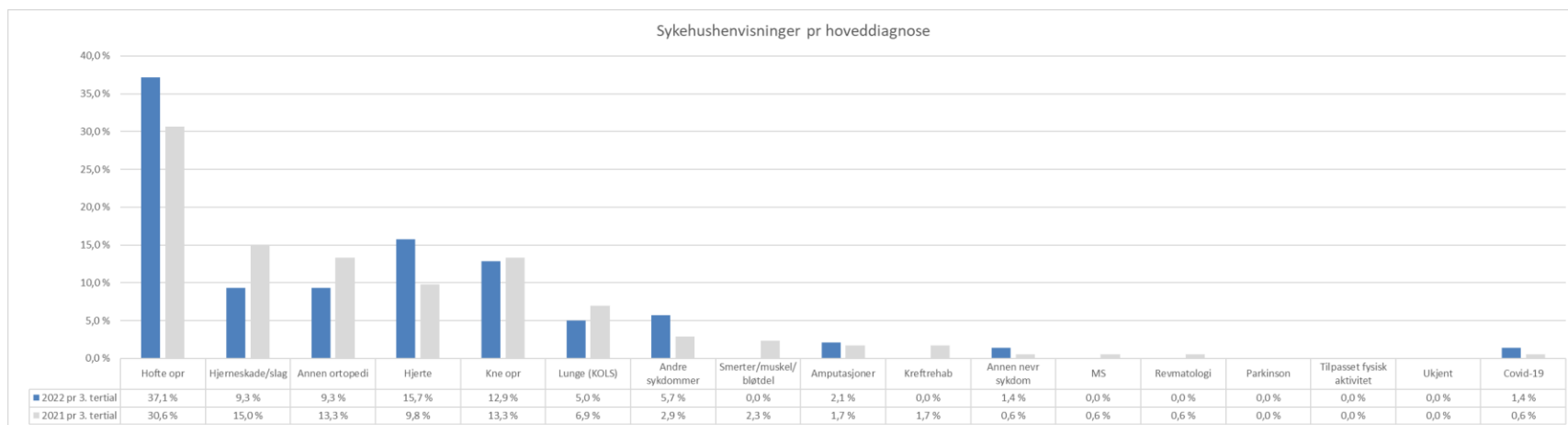
(henvisninger fra Helse Nord-Trøndelag)



Sykehushenvisninger	2017	2018	2019	2020	2021	2022	Endring 2021-2022	Endring % 2021-2022	Endring 2017-2022	Endring % 2017-2022
pr 3. tertial	240	256	243	180	174	140	-34	-19,5 %	-100	-41,7 %

Andel sykehushenvisninger etter diagnose

(henvisninger fra Helse Nord-Trøndelag)



Sykehushenvisninger pr institusjon etter diagnoser

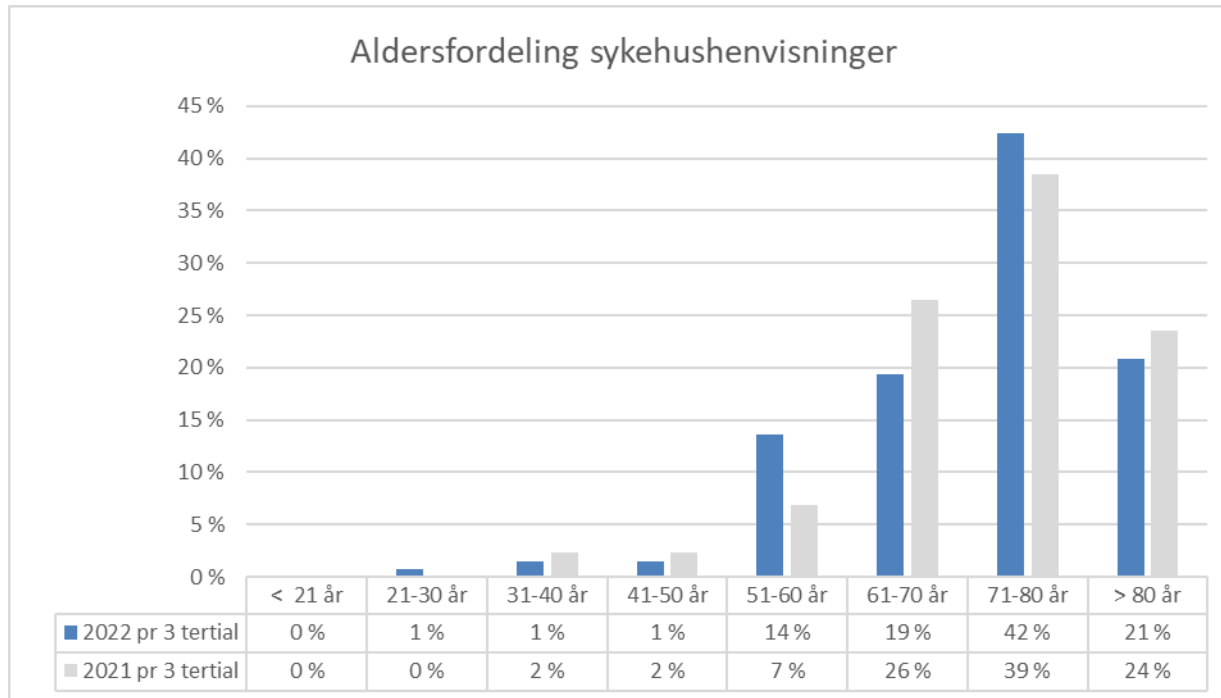
(henvisninger fra Helse Nord-Trøndelag)

Diagnose(gruppe)	Amputasjoner		Andre sykdommer		Annen nevr sykdom		Annen ortopedi		Hjerneskade/slag		Hjerte		Hofte operasjon		Kne operasjon		Kreftrehab	
	3t 2022	3t 2021	3t 2022	3t 2021	3t 2022	3t 2021	3t 2022	3t 2021	3t 2022	3t 2021	3t 2022	3t 2021	3t 2022	3t 2021	3t 2022	3t 2021	3t 2022	3t 2021
Institusjon																		
Kastvollen					2	1			2	1			1					
Meråker			3	4			8	12		3			29	30	14	16		
Namdal rehab			1				5	7			1		15	21	2	3		1
Røros			1								5	10						1
Selli	3	3	2	1				2			15	7	6	2	1	4		1
Unicare Helsefort									11	22								
Uspesifisert/ukjent			1					2			1		1		1			
Totalsum	3	3	8	5	2	1	13	23	13	26	22	17	52	53	18	23	0	3

Diagnose(gruppe)	Lunge (KOLS)		MS		Parkinson		Revmatologi		Smerter/muskel/bløtdel		Tilpasset fysisk aktivitet		Covid-19		Ukjent		Totalsum	
	3t 2022	3t 2021	3t 2022	3t 2021	3t 2022	3t 2021	3t 2022	3t 2021	3t 2022	3t 2021	3t 2022	3t 2021	3t 2022	3t 2021	3t 2022	3t 2021	3t 2022	3t 2021
Institusjon																		
Kastvollen				1														5
Meråker									1		4			1	1		1	55
Namdal rehab	4	8																28
Røros	1	4																7
Selli	2												1					30
Unicare Helsefort																		11
Uspesifisert/ukjent																		4
Totalsum	7	12	0	1	0	0	0	1	0	4	0	0	2	1	0	1	140	174

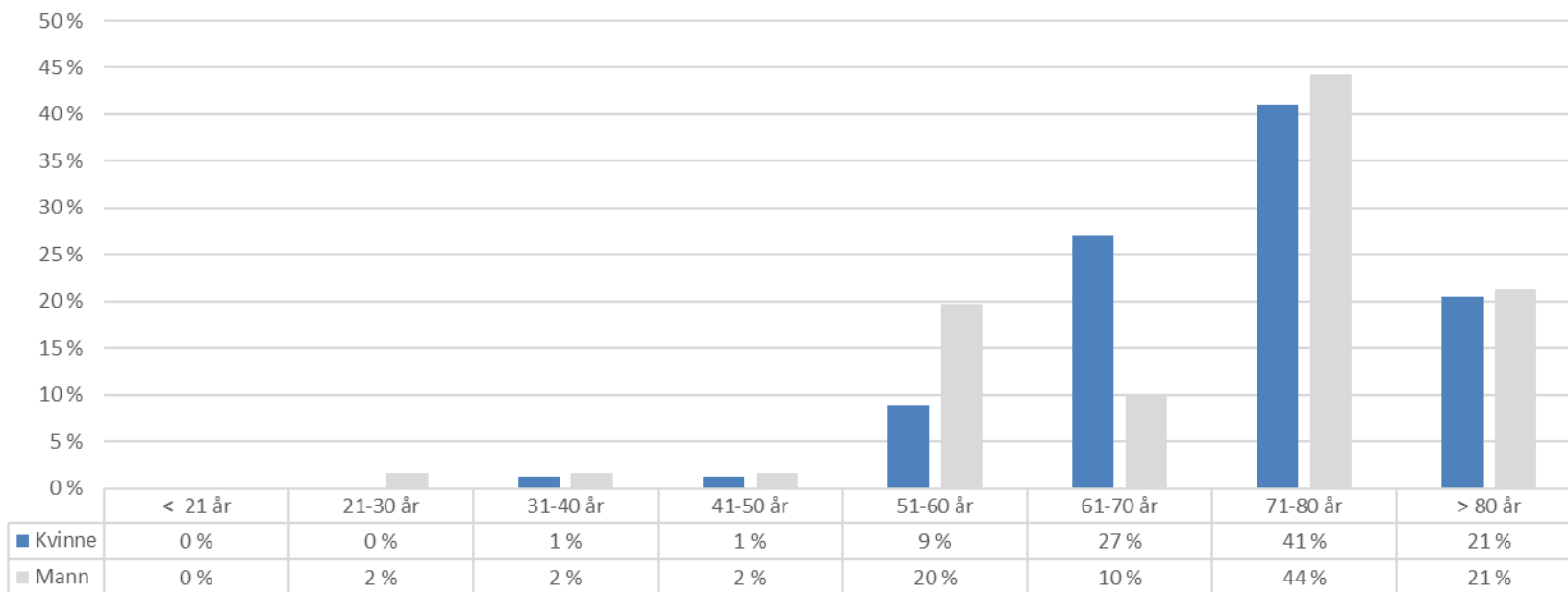
Aldersfordeling av sykehushenvisninger

(henvisninger fra Helse Nord-Trøndelag)



Alder-Kjønnsfordelingen av sykehushenvisninger

Aldersfordeling per kjønn sykehushensvisninger 2022 pr 3 tertial



Sykehushenvisninger Nord-Trøndelag pr 1.000 innbyggere

