

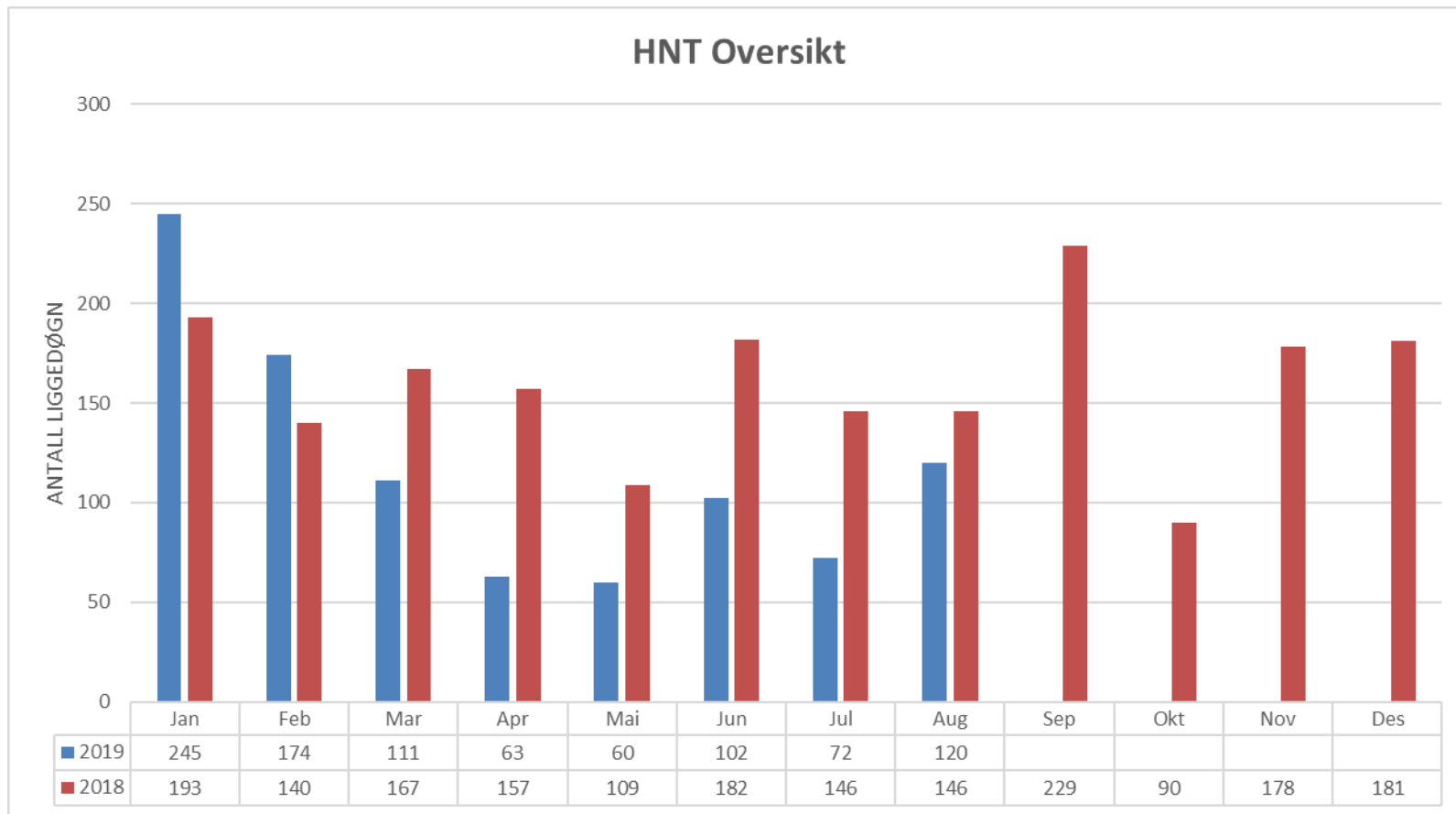


Utskrivningsklare pasienter 2. tertial 2019

Utskrivningsklare pasienter og liggedøgn HNT

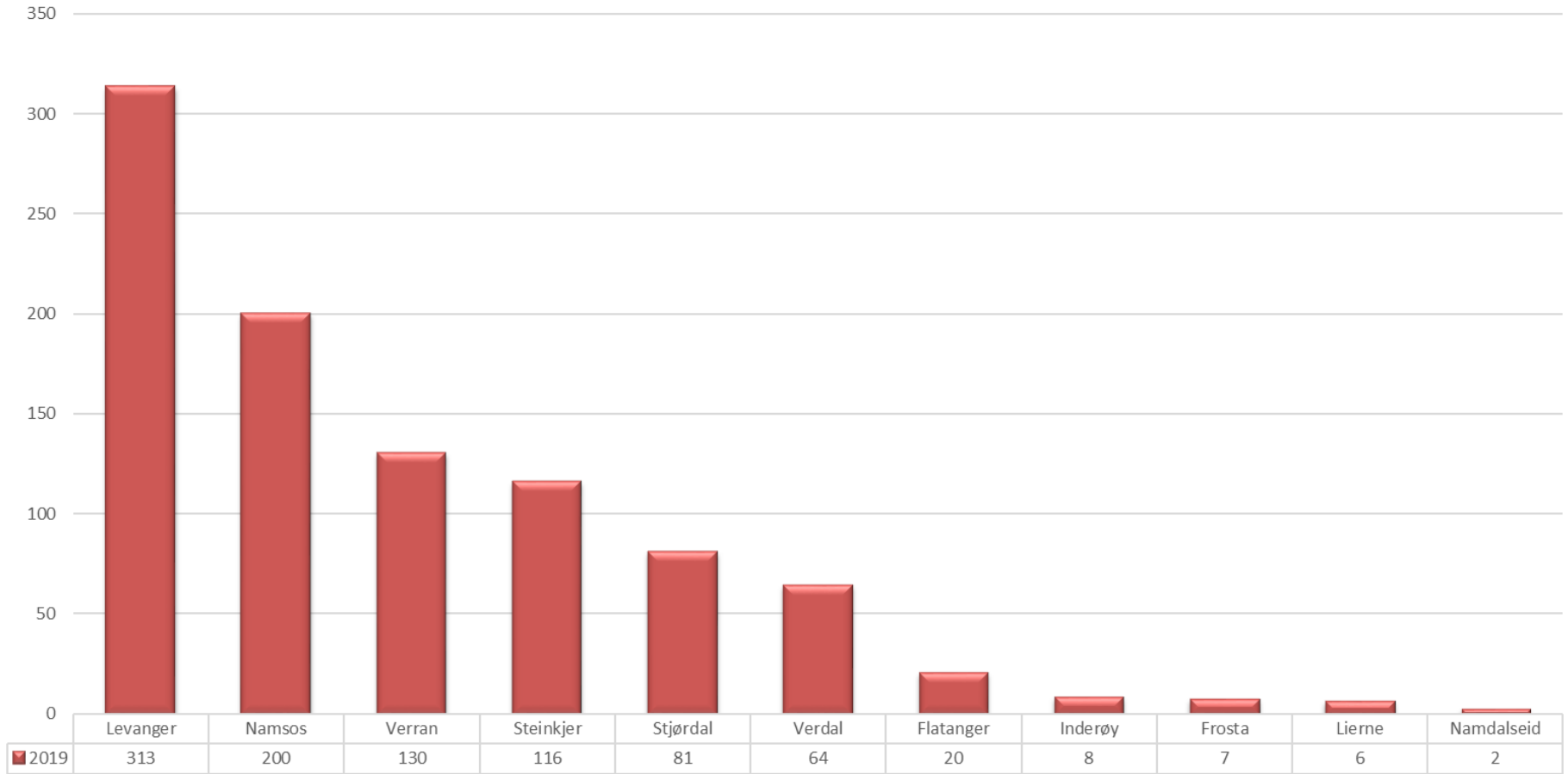
	Pasienter					Liggedøgn					Totalt Pasienter	Totalt Liggedøgn
	Kirurgi	Medisin	Psykatri	Rehabilitering	Ortopedi	Kirurgi	Medisin	Psykatri	Rehabilitering	Ortopedi		
2019	57	103	4	5	34	239	476	18	41	173	203	947
Sykehuset Levanger	20	68	4	5	34	98	277	18	41	173	131	607
Frosta	1	2				3	4				3	7
Inderøy		1			1		7			1	2	8
Levanger	9	29		2	16	66	137		19	91	56	313
Steinkjer	3	18	2	1	10	5	54	11	6	40	34	116
Stjørdal	6	9		1	3	23	48		4	6	19	81
Verdal	1	7	2	1	3	1	21	7	12	23	14	64
Verran		2			1		6			12	3	18
Sykehuset Namsos	37	35				141	199				72	340
Flatanger	3	2				8	12				5	20
Lieme	1					6					1	6
Namdalseid	1	1				1	1				2	2
Namsos	26	21				100	100				47	200
Verran	6	11				26	86				17	112
Totalsum	57	103	4	5	34	239	476	18	41	173	203	947

Utskrivningsklare liggedøgn



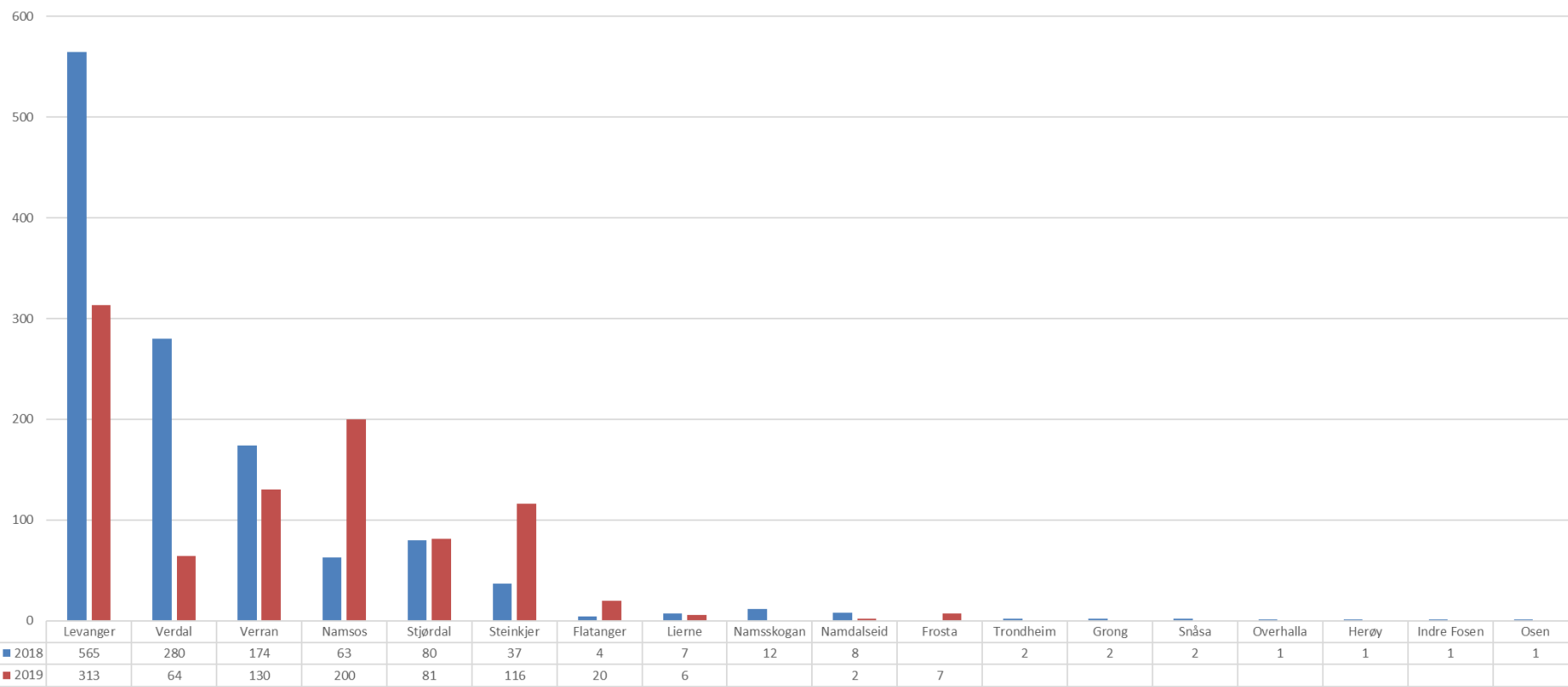
Utskrivningsklare liggedøgn kommuner hittil i år 2019

Kommunevis

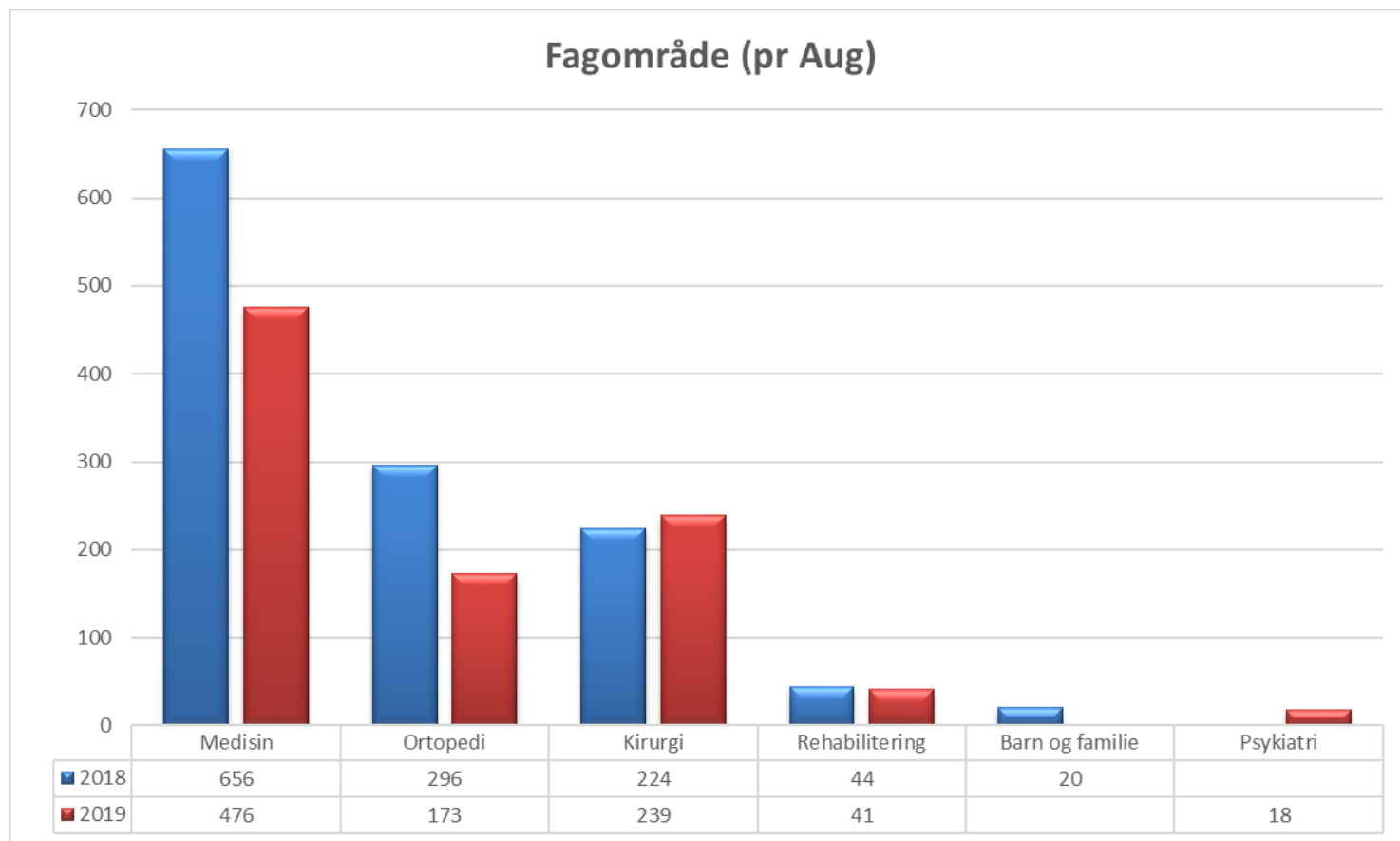


Utskrivningsklare liggedøgn kommuner hittil i år 2019 vs 2018

Antall liggedager pr kommune i år og i fjor (pr Aug)



Utskrivningsklare liggedøgn pr fagområde hittil i år 2019 vs 2018



Fordeling liggedøgn/pasienter antall pr måned pr kommune

	Pasienter								Liggedøgn								Totalt Pasienter	Totalt Liggedøgn
	Jan	Feb	Mar	Apr	Mai	Jun	Jul	Aug	Jan	Feb	Mar	Apr	Mai	Jun	Jul	Aug		
2019	43	31	26	16	24	23	17	23	245	174	111	63	60	102	72	120	203	947
Levanger	15	10	5	4	7	6	4	5	128	56	25	11	23	43	9	18	56	313
Namsos	9	5	4	7	10	2	10	29	36	22	25	22	17	49	47	200		
Verran	2	4	6	1	4	1	2	2	21	36	15	25	14	17	20	130		
Steinkjer	8	2	3	1	6	4	6	4	27	7	7	1	12	6	22	34	116	
Stjørdal	6	4	1	2	1	4	1	27	29	1	10	3	10	1	19	81		
Verdal	2	6	2			1	3	27	25	2			2	8	14	64		
Flatanger	1		2			1	1	5		11			2	2	5	20		
Inderøy						2							8		2	8		
Frosta			2	1							6	1			3	7		
Lierne						1							6		1	6		
Namdalseid			1				1				1				1	2		
Totalsum	43	31	26	16	24	23	17	23	245	174	111	63	60	102	72	120	203	947